

WC

ACESSÓRIOS DE CASA DE BANHO

CATÁLOGO



oferrolho®



RESIDENCIAL



INDUSTRIAL



HOSPITALAR

A EMPRESA

Fundado em 1990, O Ferrolho, rapidamente evoluiu de uma empresa focada em ferragens para construção civil para uma referência no sector de Ferragens para Mobiliário e Arquitetura. Dedicada à inovação, a empresa destaca-se pela procura de soluções avançadas e apoio técnico especializado, dispondo de uma equipa experiente e uma seleção de produtos de alta qualidade, com alcance nacional e internacional. Com sede em Braga e Barcelos e Porto 'O Ferrolho' continua a definir os padrões de excelência no seu ramo.

VISÃO E VALORES

No Ferrolho, transcendemos a mera venda de ferragens, liderando com inovação e oferecendo soluções excelentes em ferragens para mobiliário e arquitetura. Somos um parceiro confiável, focado em entender e atender às necessidades dos clientes, onde a qualidade e a inovação são pilares da nossa estratégia, refletindo-se numa gama de produtos e serviços alinhados com as tendências e expectativas atuais.

A satisfação do cliente é o cerne da nossa abordagem empresarial. Cada interação é uma oportunidade para estabelecer relações duradouras baseadas na confiança e no valor agregado. Investimos continuamente no aperfeiçoamento do nosso atendimento para garantir experiências personalizadas e gratificantes.

A excelência técnica é valorizada, com uma equipa especializada, garantindo as melhores soluções possíveis.

A integridade e a confiança são fundamentais nas nossas relações comerciais, prezando a honestidade, transparência e respeito mútuo com clientes, fornecedores e parceiros.

Comprometemo-nos com a melhoria contínua, refletida na nossa certificação, simbolizando o nosso empenho constante em aprimorar todos os aspectos da nossa linha de operações. Este compromisso com a excelência, inovação e satisfação do cliente posiciona-nos como uma referência no sector e norteia o nosso futuro. Estamos unidos na tradição e inovação, moldando todos os dias o futuro do setor.

ÍNDICE

| | |
|---|-------|
| BASIC SERIES | |
| Toalheiros..... | 9 |
| Cabides e porta-rolos..... | 10 |
| Porta-piaçabas..... | 10-11 |
| CLASSIC SERIES | |
| Toalheiros e porta-rolos..... | 13 |
| Cabides, saboneteiras e porta-piaçabas..... | 14-15 |
| PREMIUM SERIES | |
| Toalheiros e cabides..... | 17 |
| Saboneteiras, porta-rolos e porta-piaçabas..... | 18-19 |

INDUSTRIAL

| | |
|---|-------|
| BASIC SERIES | |
| Dispensadores de toalhas e rolo de papel..... | 23 |
| Saboneteiras e dispensadores de sabão..... | 24-25 |
| Secadores de mãos e porta-piaçabas..... | 26-27 |
| PREMIUM SERIES | |
| Secadores de mãos automáticos..... | 29 |
| Dispensadores de toalhas e rolo de papel..... | 30 |
| Dispensadores de sabão..... | 30-31 |
| Porta-piaçabas e cestos de papéis..... | 31 |

HOSPITALAR

| | |
|--|-------|
| BASIC SERIES | |
| Barras de apoio..... | 35-37 |
| Bancos de apoio..... | 37 |
| PREMIUM SERIES | |
| Toalheiros, porta-rolos e suportes de muletas..... | 39 |
| Barras de apoio..... | 39-41 |
| Bancos de apoio..... | 41 |
| ACESSÓRIOS | |
| Dispensadores de sabão..... | 43 |
| Estações antissépticas..... | 43 |
| CORRIMÕES | |
| Corrimões e suportes..... | 45 |

| | |
|---------------|----|
| BALDES | |
| Baldes..... | 47 |

RESIDENCIAL

Acessórios para casa de banho

APRESENTAMOS UMA DIVERSIFICADA GAMA DE EQUIPAMENTOS FUNCIONAIS PARA INSTALAÇÕES SANITÁRIAS, CONCEBIDOS PARA SATISFAZER AS NECESSIDADES ESPECÍFICAS DO SETOR HOTELEIRO, UNIDADES DE SAÚDE E RESIDÊNCIAS PARTICULARES.



Basic Series

Esta linha, com a sua meticulosa integração de ângulos retos de 90 graus num design contemporâneo, estabelece um novo padrão de excelência em ambientes que valorizam uma elegância discreta e funcional. Esta linha distingue-se como o expoente máximo do minimalismo sofisticado, sendo especialmente concebida para espaços que buscam uma estética depurada sem sacrificar a funcionalidade.

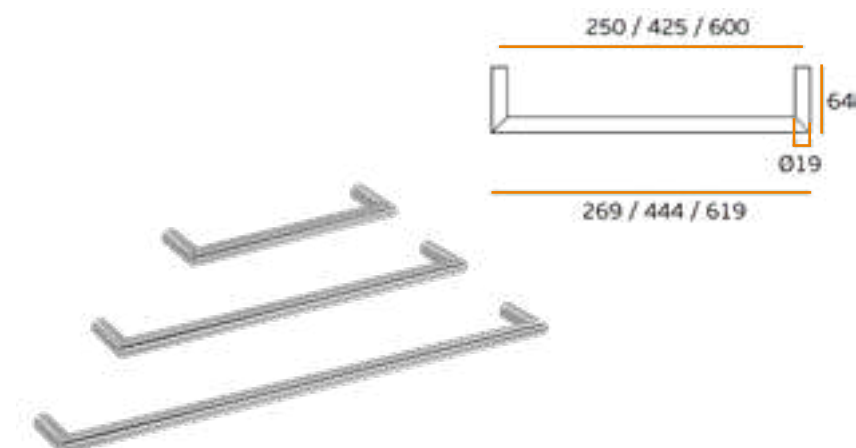


TOALHEIRO

Material: EN 1.4301/AISI 304

Acabamento: *Satinado* ■■■
Referência: 306404814666 (250mm)
306404814667 (425mm)
306404815302 (600mm)

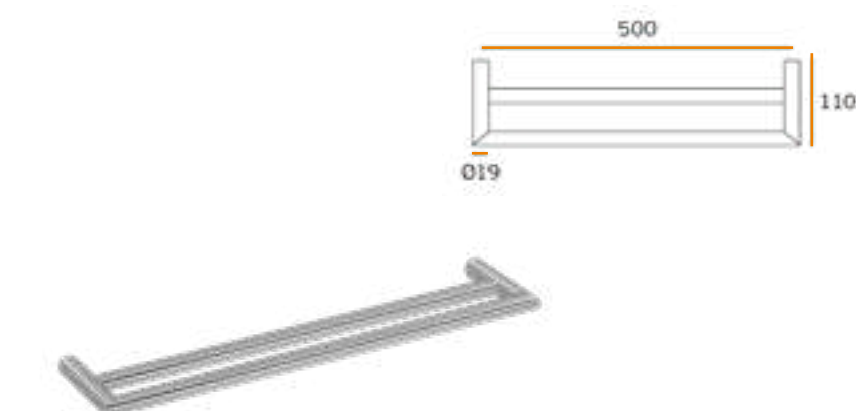
Acabamento: *Titanium Black* ■■■
Referência: 306404831142 (250mm)
306404831143 (425mm)
306404831144 (600mm)



TOALHEIRO DUPLO

Material: EN 1.4301/AISI 304

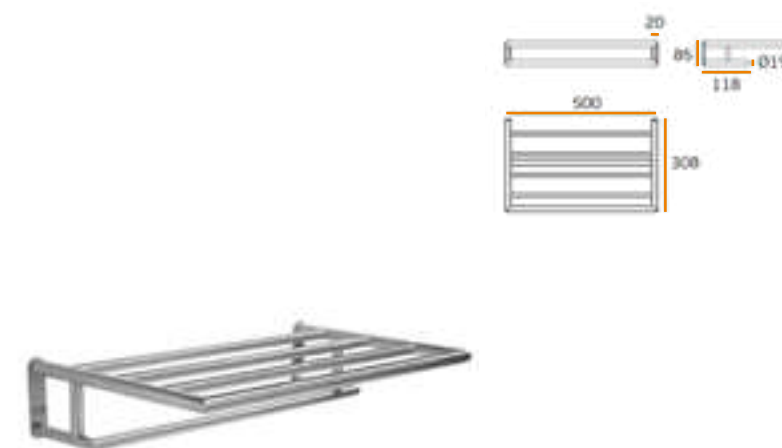
Acabamento: *Satinado* ■■■
Referência: 306404806529



ESTANTE PARA TOALHAS

Material: EN 1.4301/AISI 304


Acabamento: *Satinado* ■■■
Referência: 306404806586




BASIC
SERIES

CABIDE

Material: EN 1.4301/AISI 304


Acabamento: *Satinado* 
Referência: 106403703060

Acabamento: *Titanium Black* 
Referência: 306404831146

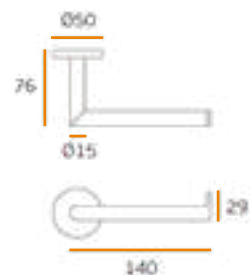


PORTA ROLO

Material: EN 1.4301/AISI 304


Acabamento: *Satinado* 
Referência: 306404806515


Acabamento: *Titanium Black* 
Referência: 306404831147

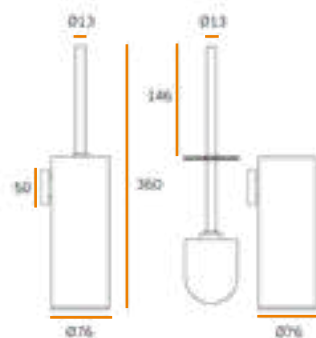


PORTA PIAÇA DE PAREDE

Material: EN 1.4301/AISI 304


Acabamento: *Satinado* 
Referência: 306404814256

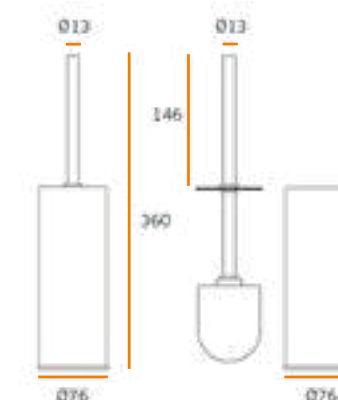
Acabamento: *Titanium Black* 
Referência: 306404828089



PORTA PIAÇA


Material: EN 1.4301/AISI 304

Acabamento: *Satinado* 
Referência: 306404805314



Classic Series

Esta linha simboliza a aposta da nossa empresa em acessórios para casa de banho, marcando presença com um perfil audaz, design elegante e minimalista. Esta linha é a materialização do nosso compromisso com a excelência em design e funcionalidade, proporcionando soluções sofisticadas e ao mesmo tempo práticas para espaços contemporâneos. Cada elemento desta série foi criteriosamente concebido para se integrar na estética moderna, mantendo a funcionalidade como elemento central de cada peça.

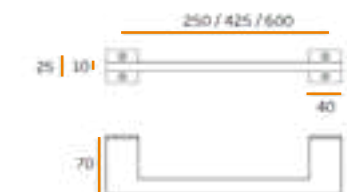


TOALHEIRO

Material: Alumínio

Acabamento: RAL 9005 (Preto)
Referência: 306404821360 (250mm)
306404821361 (425mm)
306404824545 (600mm)

Acabamento: RAL 9016 (Branco)
Referência: 306404826439 (250mm)
306404831141 (425mm)
306406834324 (600mm)

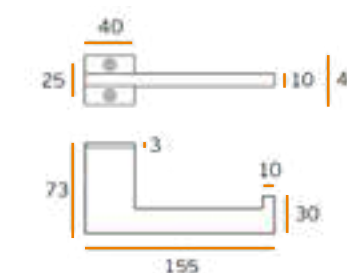


PORTA ROLO DE PAREDE

Material: Alumínio

Acabamento: RAL 9005 (Preto)
Referência: 306404821362

Acabamento: RAL 9016 (Branco)
Referência: 306404824322

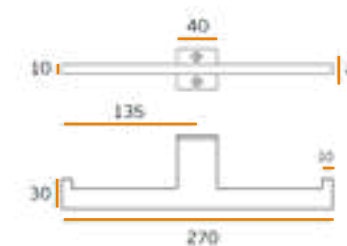


PORTA ROLO DE PAREDE DUPLO

Material: Alumínio

Acabamento: RAL 9005 (Preto)
Referência: 306404824112


Acabamento: RAL 9016 (Branco)
Referência: 306404831227




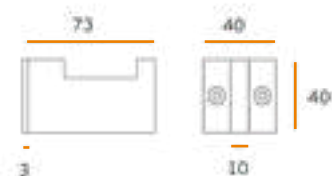
CLASSIC
SERIES

CABIDE DE PAREDE

Material: *Alumínio*


Acabamento: RAL 9005 (Preto) 
Referência: 306403721363


Acabamento: RAL 9016 (Branco) 
Referência: 306403724323

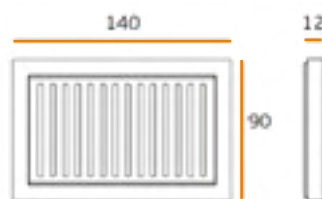


SABONETEIRA

Material: *Alumínio*


Acabamento: RAL 9005 (Preto) 
Referência: 306404821366


Acabamento: RAL 9016 (Branco) 
Referência: 306404828158

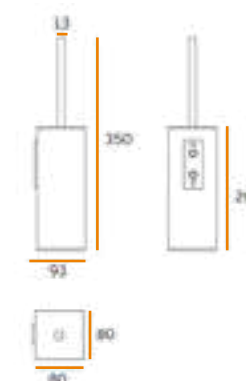


PORTA PIAÇA DE PAREDE

Material: *Alumínio*


Acabamento: RAL 9005 (Preto) 
Referência: 306404824366


Acabamento: RAL 9016 (Branco) 
Referência: 306404831226

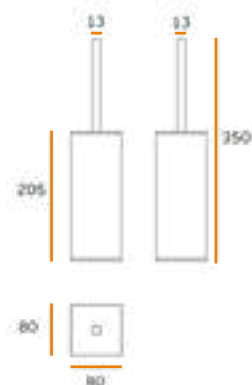


PORTA PIAÇA

Material: *Alumínio*

Acabamento: RAL 9005 (Preto) 
Referência: 306404821364

Acabamento: RAL 9016 (Branco) 
Referência: 306404824325



Premium Series


Nesta linha, integrando o design equilibrado, redefinimos a conceção de acessórios para casa de banho. Esta linha é a escolha predileta para ambientes que procuram uma combinação de discrição e sofisticação. Caracteriza-se pelos seus acabamentos em dourado e polido, que conferem um toque de elegância atemporal, harmonizando-se com diversos estilos de decoração. Cada peça é meticulosamente desenhada para aliar beleza à funcionalidade, evidenciando o nosso compromisso com a qualidade e a estética duradoura.


TOALHEIRO


Material: EN 1.4301/AISI 304

Acabamento: *Satinado* 
 Referência: 306404823592 (250mm)
 306404829610 (425mm)
 306404831134 (600mm)

Acabamento: *Polido* 
 Referência: 306404831135 (250mm)
 306404823769 (425mm)
 306404831136 (600mm)


Acabamento: *Titanium Black* 
 Referência: 306404830852 (250mm)
 306404822216 (425mm)
 306404822218 (600mm)

Acabamento: *Titanium Gold* 
 Referência: 306404830523 (250mm)
 306404822215 (425mm)
 306404822217 (600mm)





CABIDE DUPLO

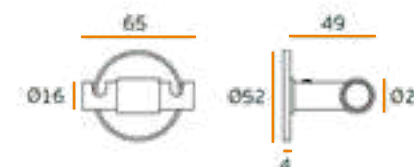
Material: EN 1.4301/AISI 304

Acabamento: *Satinado* 
 Referência: 306404831137

Acabamento: *Polido* 
 Referência: 306403731219


Acabamento: *Titanium Black* 
 Referência: 306404831221

Acabamento: *Titanium Gold* 
 Referência: 306403731220





CABIDE

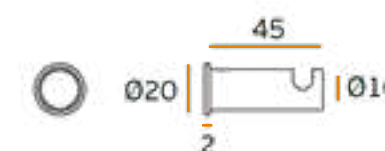
Material: EN 1.4301/AISI 304

Acabamento: *Satinado* 
 Referência: 306403723463

Acabamento: *Polido* 
 Referência: 306404831138

Acabamento: *Titanium Black* 
 Referência: 306404831139

Acabamento: *Titanium Gold* 
 Referência: 306404831140



SABONETEIRA


Material: EN 1.4301/AISI 304

Acabamento: *Satinado*
Referência: 306404831131

Acabamento: *Polido*
Referência: 306404831225

Acabamento: *Titanium Black*
Referência: 306404830924

Acabamento: *Titanium Gold*
Referência: 306404831132



PORTA ROLO

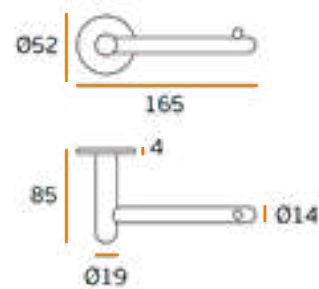
Material: EN 1.4301/AISI 304

Acabamento: *Satinado*
Referência: 306404828628

Acabamento: *Polido*
Referência: 306404831222

Acabamento: *Titanium Black*
Referência: 306404822214

Acabamento: *Titanium Gold*
Referência: 306404822213



PORTA PIAÇABA COM PORTA ROLO

Material: EN 1.4301/AISI 304

Acabamento: *Satinado*
Referência: 306404817824

Acabamento: *Polido*
Referência: 306404831234

Acabamento: *Titanium Black*
Referência: 306404829886

Acabamento: *Titanium Gold*
Referência: 306404831133



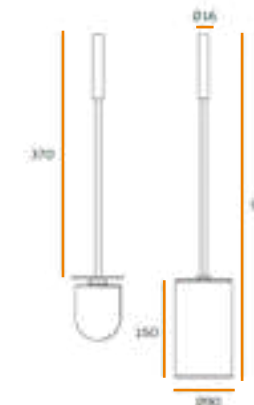
PORTA PIAÇABA

Material: EN 1.4301/AISI 304

Acabamento: *Satinado*
Referência: 306404810202

Acabamento: *Titanium Black*
Referência: 306404831128

Acabamento: *Titanium Gold*
Referência: 306404831129



PORTA PIAÇABA DE PAREDE

Material: EN 1.4301/AISI 304


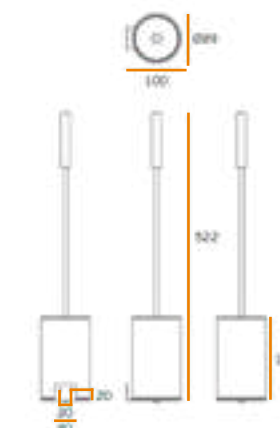
Acabamento: *Satinado*
Referência: 306404831130

Acabamento: *Polido*
Referência: 306404831256

Acabamento: *Titanium Black*
Referência: 306404830923

Acabamento: *Titanium Gold*
Referência: 306404831257

Descrição: Porta piaçaba de fixação magnética à parede.



INDUSTRIAL

Soluções para casas de banho públicas

AS INSTALAÇÕES SANITÁRIAS PÚBLICAS COMBINAM ESTILO E FUNCIONALIDADE, REFLETINDO A ESTÉTICA E OS VALORES DO EDIFÍCIO. UMA LINHA DE ACESSÓRIOS INDUSTRIAIS PROMOVE HARMONIA NO DESIGN E EFICIÊNCIA, EQUILIBRANDO BELEZA E UTILIDADE.



Basic Series

Esta linha de produtos foi meticulosamente concebida para assegurar uma operacionalidade eficiente e intuitiva, adequada a uma ampla gama de utilizadores. Colocámos um enfoque particular na funcionalidade, no desempenho de excelência e na simplicidade de instalação, elementos fundamentais nesta série, com o objetivo de corresponder às necessidades do dinâmico mercado empresarial atual.

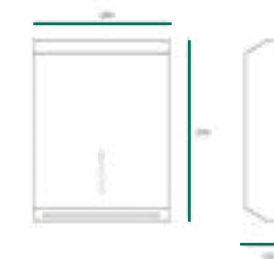


DISPENSADOR DE TOALHAS DE PAPEL

Material: EN 1.4301/AISI 304

Acabamento: *Satinado*

Referência: 306404806598



DISPENSADOR DE TOALHAS DE PAPEL

Material: EN 1.4301/AISI 304

Acabamento: *Satinado*

Referência: 306404806258



DISPENSADOR DE ROLO JUMBO

Material: EN 1.4301/AISI 304

Acabamento: *Satinado*

Referência: 306404806300




SABONETEIRA

Material: EN 1.4301/AISI 304

Acabamento: *Satinado*

Referência: 306404809257 (150mm)
306404810699 (300mm)



DISPENSADOR DE SABÃO LÍQUIDO

Material: *Plástico ABS*

Acabamento: *Preto*

Referência: 306404830192

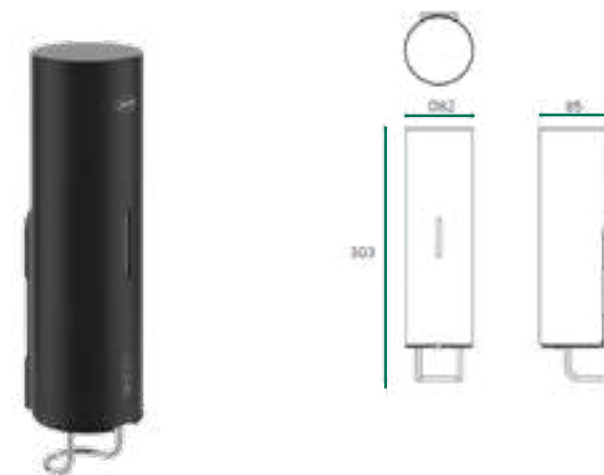


DISPENSADOR DE SABÃO ESPUMA

Material: *Plástico ABS*

Acabamento: *Preto*

Referência: 306404828694

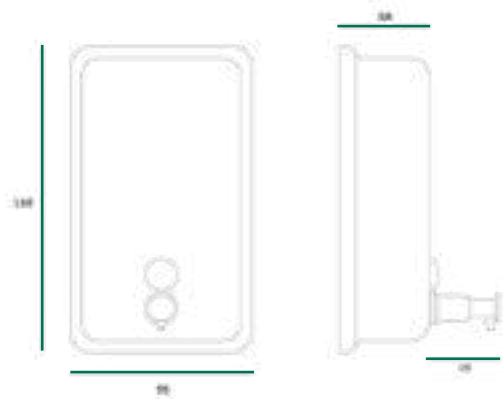


DISPENSADOR DE SABÃO LÍQUIDO

Material: EN 1.4301/AISI 304

Acabamento: *Satinado*

Referência: 306404806173 (0.5L)

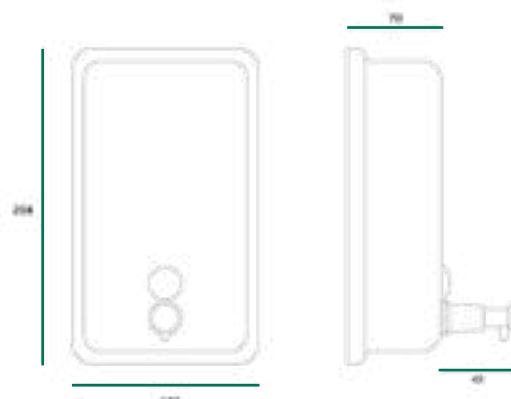


DISPENSADOR DE SABÃO LÍQUIDO

Material: EN 1.4301/AISI 304

Acabamento: *Satinado*

Referência: 306404811258 (1.0L)

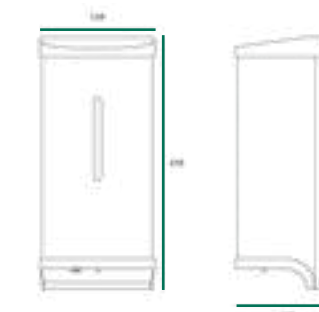


DISPENSADOR DE SABÃO LÍQUIDO

Material: *Aço Inox*

Acabamento: *Satinado*

Referência: 306404809034




SECADOR DE MÃOS AUTOMÁTICO

Material: EN 1.4301/AISI 304

Acabamento: *Satinado*

Referência: 306404809291



SECADOR DE MÃOS AUTOMÁTICO

Material: EN 1.4301/AISI 304

Acabamento: *Satinado*

Referência: 306404811668

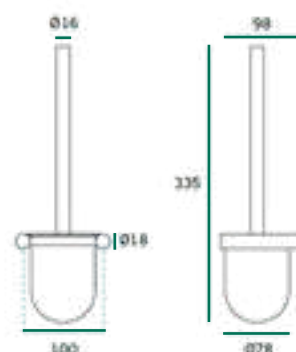


PORTA PIAÇABA DE PAREDE

Material: EN 1.4301/AISI 304

Acabamento: *Satinado*

Referência: 306404804185

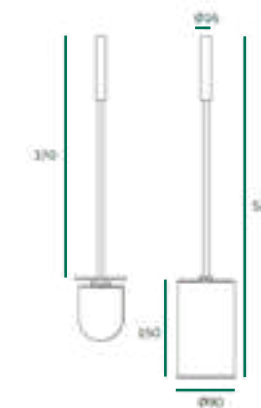


PORTA PIAÇABA

Material: EN 1.4301/AISI 304

Acabamento: *Satinado*

Referência: 306404810202



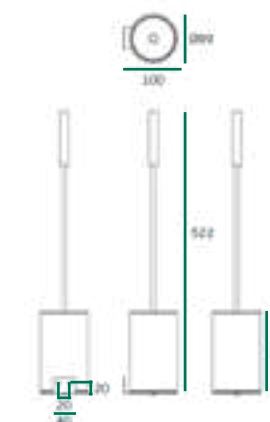
PORTA PIAÇABA DE PAREDE

EN 1.4301/AISI 304

Acabamento: *Satinado*

Referência: 306404831130


Descrição: *Porta piaçaba de fixação magnética à parede.*



MAGNÉTICO



LIMPEZA FÁCIL



FÁCIL DE REMOVER



TAMPA DE BORRACHA

Premium Series

Esta linha de produtos premium foi cuidadosamente desenvolvida visando oferecer uma experiência de utilização eficaz e intuitiva para todos os utilizadores. Distinguindo-se pela sua funcionalidade de elite, desempenho excepcional e instalação simplificada, esta gama responde às necessidades complexas do mercado empresarial, simbolizando o auge da inovação e qualidade.



SECADOR DE MÃOS AUTOMÁTICO

Material: EN 1.4301/AISI 304

Acabamento: *Satinado* 

Referência: 306404816170

Acabamento: *Titanium Black* 

Referência: 306404823127

Descrição: *Secador de mãos automático. Baixo consumo. Dimensões reduzidas. Desenhado para uso intensivo. Sensor automático infravermelho, auto-ajustável*



SECADOR DE MÃOS AUTOMÁTICO

Material: EN 1.4301/AISI 304

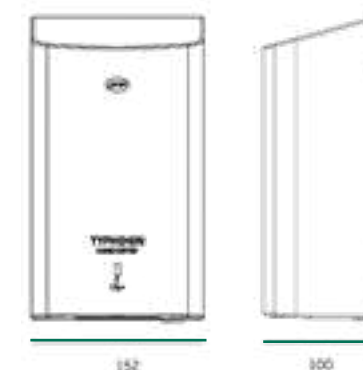
Acabamento: *Satinado* 

Referência: 306404827940

Acabamento: *Titanium Black* 

Referência: 306404831168

Descrição: *Desenvolvido especialmente para espaços pequenos, não descorando o aspecto visual. Equipado com um motor de alta velocidade de 95-115m/s capaz de secagem de mãos em ≈10 segundos.*



TYPHOON | SECADOR DE MÃOS AUTOMÁTICO

Material: ABS (antibacteriano)

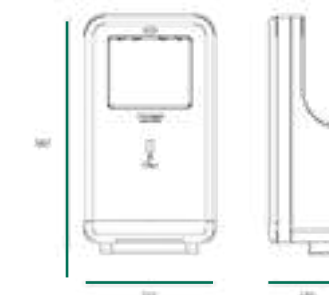
Acabamento: *RAL 9006 (Cinza)* 

Referência: 306404831166

Acabamento: *RAL 9005 (Preto)* 

Referência: 306404831167

Descrição: *Typhoon é um secador de mãos automático de utilização profissional muito frequente, com filtro Hepa e superfície ABS antibacteriana.*



DISPENSADOR DE ROLO JUMBO

Material: EN 1.4301/AISI 304

Acabamento: *Satinado*
Referência: 306404826692

Acabamento: *Titanium Black*
Referência: 306404825295



DISPENSADOR DE TOALHAS DE PAPEL

Material: EN 1.4301/AISI 304

Acabamento: *Satinado*
Referência: 306404811257

Acabamento: *Preto*
Referência: 306404830190



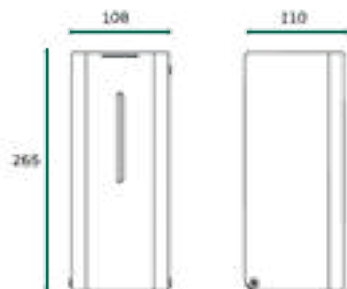
DISPENSADOR DE SABÃO AUTOMÁTICO

Material: EN 1.4301/AISI 304

Acabamento: *Satinado*
Referência: 306404831228

Acabamento: *Titanium Black*
Referência: 306404825298

Descrição: *Dispensador para soluções antissépticas. Capacidade para 900cc com visor de controlo de nível. Activado por sensor de proximidade.*



DISPENSADOR MANUAL DE PAREDE - LÍQUIDO

Material: EN 1.4301 / AISI 304

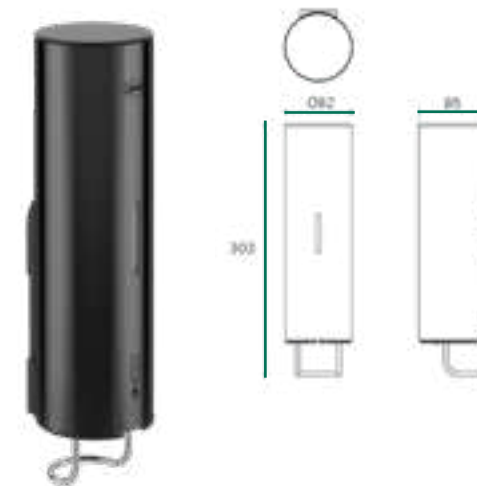
Acabamento: *Satinado PVD Titanium Black*
Referência: 306404831170



DISPENSADOR MANUAL DE PAREDE - ESPUMA

Material: EN 1.4301 / AISI 304

Acabamento: *Satinado PVD Titanium Black*
Referência: 306404825928

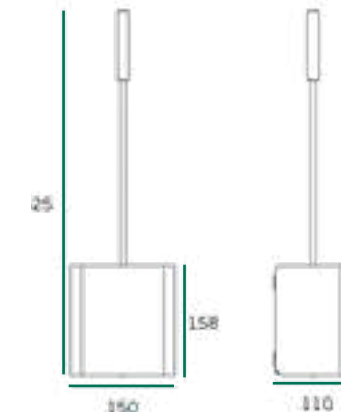


PORTA PIAÇABA DE PAREDE

Material: EN 1.4301/AISI 304

Acabamento: *Satinado*
Referência: 306404831229

Acabamento: *Titanium Black*
Referência: 306404831230



DISPENSADOR MANUAL DE PAREDE - LÍQUIDO

Material: EN 1.4301 / AISI 304

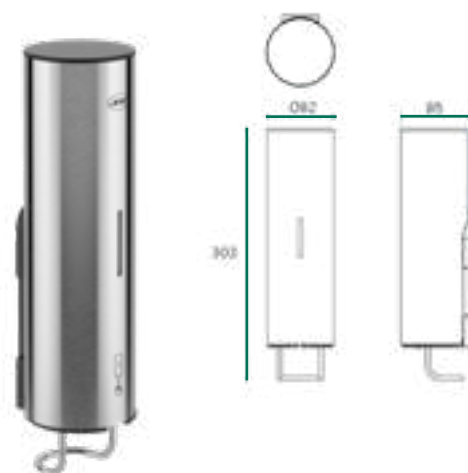
Acabamento: *Satinado*
Referência: 306404826690



DISPENSADOR MANUAL DE PAREDE - ESPUMA

Material: EN 1.4301 / AISI 304

Acabamento: *Satinado*
Referência: 306404831169



CESTO DE PAPÉIS

Material: EN 1.4301/AISI 304

Acabamento: *Satinado*
Referência: 306404820935

Acabamento: *Preto*
Referência: 306404830191



HOSPITALAR

AUXÍLIOS TÉCNICOS PARA PESSOAS COM MOBILIDADE CONDICIONADA

A PONTE PERFEITA ENTRE A FUNCIONALIDADE E O DESIGN,
DISPONIBILIZANDO SOLUÇÕES CONFORTÁVEIS QUE PROPOR-
CIONAM UM ELEVADO BEM-ESTAR, HIGIENE E SEGURANÇA A
TODOS OS UTILIZADORES, SEM COMPROMETER O DESIGN DOS
PRODUTOS QUE NELA SE INSEREM.

Basic Series

Esta é uma linha inovadora voltada para pessoas com mobilidade reduzida, unindo design e funcionalidade para assegurar bem-estar, segurança e higiene. Esta série inclui barras de apoio ergonômicas e acessórios adaptáveis, ideais para ambientes públicos e privados, projetados para integrar-se harmoniosamente ao ambiente e garantir acessibilidade e conforto.

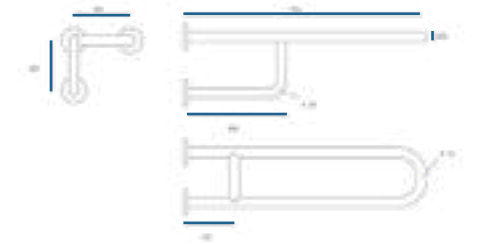


BARRA DE APOIO DE PAREDE


Material: EN 1.4301 - AISI 304

Acabamento: *Satinado*

Referência: 306404822219 (Esquerda)
306404822312 (Direita)



DIREITA



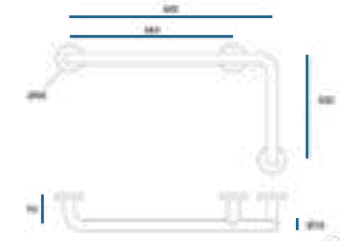
ESQUERDA

BARRA DE APOIO DE PAREDE

Material: EN 1.4301 - AISI 304

Acabamento: *Satinado*

Referência: 306404817380 (Esquerda)
306404817381 (Direita)



DIREITA



ESQUERDA

BARRA DE APOIO DE PAREDE

Material: EN 1.4301 - AISI 304

Acabamento: *Satinado*

Referência: 306404818073 (Esquerda)
306404827861 (Direita)



DIREITA



ESQUERDA

BARRA DE APOIO DE PAREDE

Material: EN 1.4301 - AISI 304

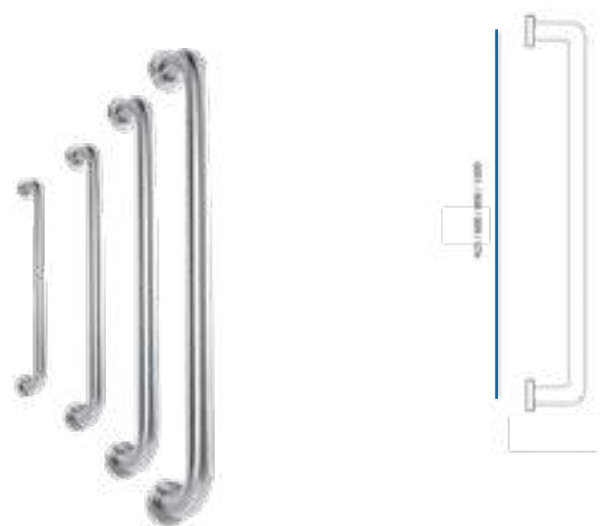
Acabamento: *Satinado* ■■■

Referência: 306404810199 (425mm)

Referência: 306404818037 (600mm)

Referência: 306404811101 (800mm)

Referência: 306404812702 (1000mm)



BARRA DE APOIO DE PAREDE

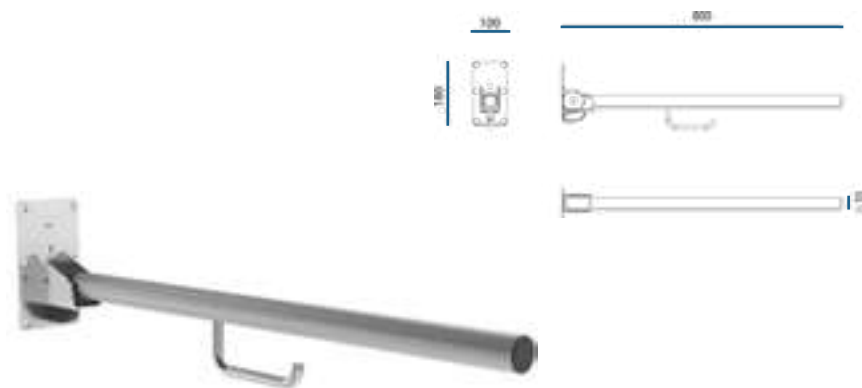
Material: EN 1.4301 - AISI 304

Acabamento: *Satinado* ■■■

Referência: 306404831609

Acabamento: *Titanium Black* ■■■■

Referência: 306404831608



BARRA DE APOIO DE PAREDE

Material: EN 1.4301 - AISI 304

Acabamento: *Satinado* ■■■

Referência: 306404811367



BARRA DE APOIO REBATÍVEL

Material: EN 1.4301 - AISI 304

Acabamento: *Satinado* ■■■

Referência: 306404809353

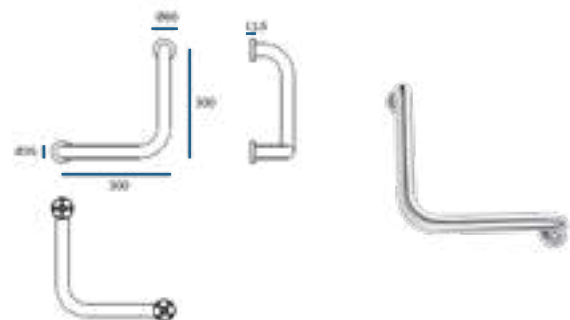


BARRA DE APOIO DE PAREDE

Material: EN 1.4301 - AISI 304

Acabamento: *Satinado* ■■■

Referência: 306404831231

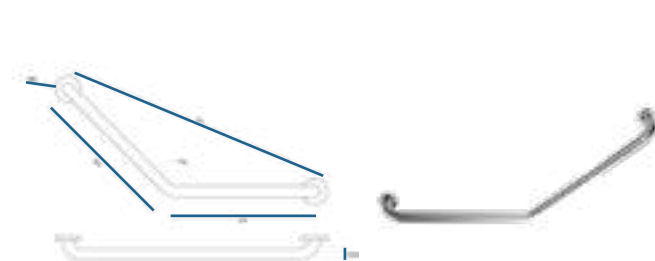


BARRA DE APOIO DE PAREDE

Material: EN 1.4301 - AISI 304

Acabamento: *Satinado* ■■■

Referência: 306404831232



BARRA DE APOIO REBATÍVEL COM PORTA ROLO

Material: EN 1.4301 - AISI 304

Acabamento: *Satinado* ■■■

Referência: 306404811047

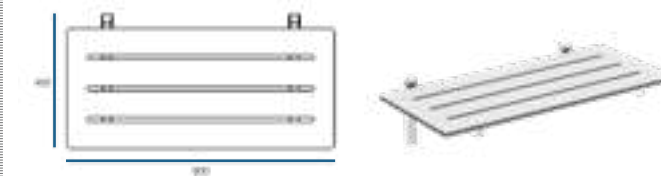


BANCO REBATÍVEL PARA WC

Material: EN 1.4301 - AISI 304

Acabamento: *Satinado* ■■■

Referência: 306404815682



Premium Series

A nossa linha avançada para mobilidade condicionada, une design elegante à funcionalidade prática, visando o bem-estar e a segurança. Composta por barras de apoio ergonómicas e acessórios adaptáveis, esta gama é perfeita para ambientes públicos e privados de alto padrão, oferecendo uma acessibilidade elegante e confortável.

ANTIMICROBIAL



SUPORTE DE MULETAS

Material: EN 1.4301/AISI 304 | Alumínio

Acabamento: *Satinado* ■■■
JNF MICROsafe™ (RAL 7011)

Referência: 306404831150

Descrição: Suporte para muletas, toalheiro duplo ou cabide com acabamento antimicrobial.

ANTIMICROBIAL



PORTA-ROLOS

Material: EN 1.4301/AISI 304 | Alumínio

Acabamento: *Satinado* ■■■
JNF MICROsafe™ (RAL 7011)

Referência: 306404831149 (Esquerda)
306404831151 (Direita)

Descrição: Porta-rolos com acabamento antimicrobial (direito ou esquerdo).

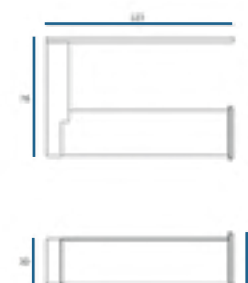
ANTIMICROBIAL



ESQUERDA



DIREITA



TOALHEIRO

Material: EN 1.4301/AISI 304 | Alumínio

Acabamento: *Satinado* ■■■
JNF MICROsafe™ (RAL 7011)

Referência: 306404831152 (250mm)
306404831153 (425mm)
306404831154 (600mm)

Descrição: Toalheiro com revestimento de superfície com propriedade antimicrobial.

ANTIMICROBIAL



BARRA DE APOIO

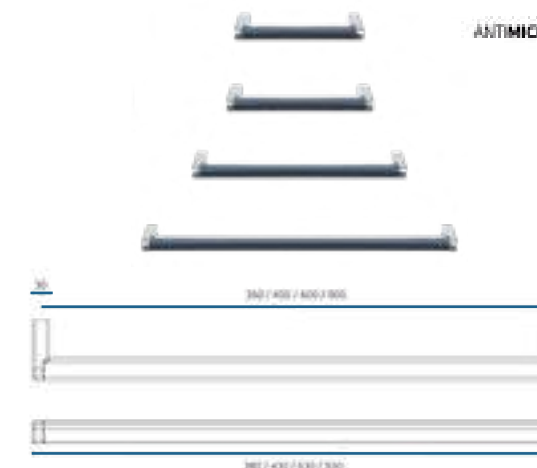
Material: EN 1.4301/AISI 304 | Alumínio

Acabamento: *Satinado* ■■■
JNF MICROsafe™ (RAL 7011)

Referência: 306404831157 (350mm)
306404831158 (400mm)
306404831159 (600mm)
306404831160 (900mm)

Descrição: Barra de apoio com revestimento de superfície com propriedade antimicrobial.

ANTIMICROBIAL



BARRA DE APOIO REBATÍVEL COM AMORTECEDOR

Material: EN 1.4301/AISI 304 | Alumínio

Acabamento: *Satinado* 
JNF MICROsafe™ (RAL 7011)

Referência: 306404830331

Descrição: *Easy remove - Sistema versátil que permite retirar as barras de apoio no caso de não serem necessárias, deixando a fixação oculta por uma tampa discreta.*



BARRA DE APOIO

Material: EN 1.4301/AISI 304

Acabamento: *Satinado* 
JNF MICROsafe™ (RAL 7011)

Referência: 306404830332

Descrição: *Barra de apoio rebatível com porta-rola e com amortecedor*



BANCO PARA WC

Material: EN 1.4301/AISI 304 | Alumínio

Acabamento: *Satinado* 
JNF MICROsafe™ (RAL 7011)

Referência: 306404831155

Descrição: *Banco para casa de banho com função soft closing e acabamento antimicrobial. Peso máximo: 150kg.*



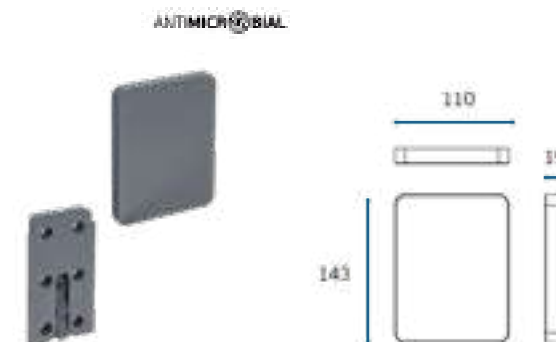
COBERTURA

Material: Alumínio

Acabamento: *JNF MICROsafe™ (RAL7011)*

Referência: 306404831148

Descrição: *Cobertura para ocultar fixações. Compatível com 306404831155, 306404830331 e 306404830332.*



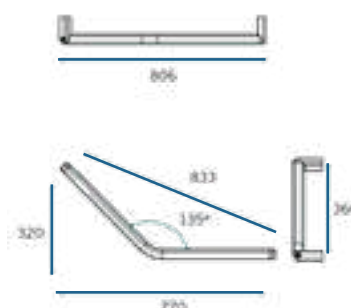
BARRA DE APOIO

Material: EN 1.4301/AISI 304

Acabamento: *Satinado* 
JNF MICROsafe™ (RAL 7011)

Referência: 306404831156

Descrição: *Barra de apoio com revestimento de superfície com propriedade antimicrobial (45°).*



Acessórios

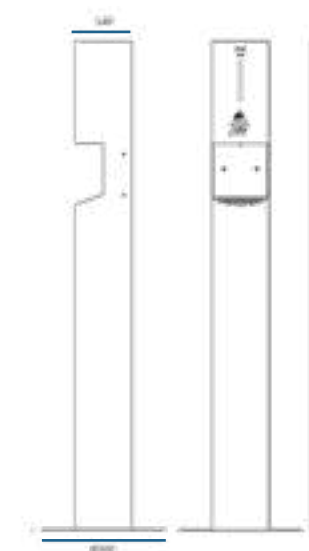
A nossa linha de acessórios representa uma linha de dispensadores multifuncionais e acessórios hospitalares de alta gama, desenvolvida para aliar eficiência prática a um design sofisticado. Esta série, ideal para ambientes de saúde exigentes, oferece soluções ergonómicas e esteticamente apelativas, garantindo performance e higiene. Com materiais de qualidade superior e um design inovador, é sinónimo de durabilidade e funcionalidade, adaptando-se perfeitamente a qualquer ambiente hospitalar.



DISPENSADOR DE SABÃO AUTOMÁTICO DE PÉ

Acabamento: Preto (RAL 9005)

Referência: 306404831165

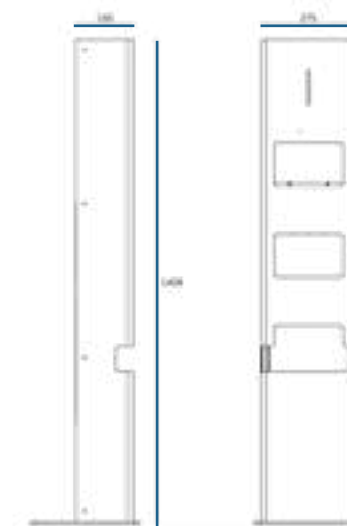


ESTAÇÃO ANTISSEPTICA MULTIFUNÇÕES

Material: Aço inoxidável 410

Interior: Balde de plástico preto

Referência: 306404831233



Corrimões

A nossa linha de corrimões e suportes é uma linha inovadora, concebida para combinar segurança essencial com um design elegante. Esta série, ideal para uma ampla gama de ambientes que requerem acessibilidade e proteção, oferece soluções robustas e visualmente atraentes, assegurando estabilidade e conforto. Fabricada com materiais de alta qualidade e um design cuidadosamente planeado, destaca-se pela sua durabilidade e funcionalidade.

ANTIMICROBIAL



CONJUNTO DE SUPORTES PARA CORRIMÃO

Material: EN 1.4301/AISI 304

Acabamento: *Satinado*
JNF MICROsafe™

Referência: 306404831161

Descrição: *Conjunto de suportes com acabamento antimicrobial*



SUPORTE DE CORRIMÃO INTERMÉDIO

Material: EN 1.4301/AISI 304

Acabamento: *Satinado*
JNF MICROsafe™

Referência: 306404831162

Descrição: *Suporte de corrimão intermédio com acabamento antimicrobial.*




BARRA DE APOIO

Material: EN 1.4301/AISI 304

Acabamento: *JNF Microsafe™ (RAL 7011)*

Referência: 306404831163 (1000mm)
306404831164 (1500mm)

Descrição: *Barra de apoio com revestimento de superfície com propriedade antimicrobial. Capacidade de carga até 150kg.*



Baldes

A nossa linha de baldes, é uma fusão de inovação e elegância, concebida para aliar uma estética sofisticada à funcionalidade prática. Esta gama distingue-se pelos seus recipientes de resíduos ergonómicos e de design atrativo, ideais para espaços públicos e privados que valorizam a limpeza sem renunciar ao estilo. Caracterizados por um design contemporâneo e materiais de elevada qualidade, são notáveis pela sua facilidade de utilização e manutenção, assegurando um ambiente higiénico e eficiente.



BALDE (5L)

Material: EN 1.4301/AISI 304

Acabamento: *Satinado* 

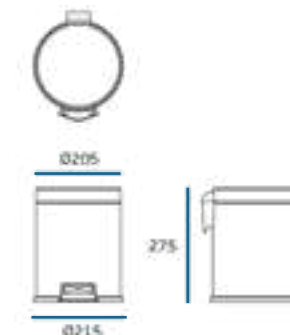
Referência: 306405822549

Acabamento: *Titanium Black* 

Referência: 306405828216

Acabamento: *Preto Mate* 

Referência: 306405825299

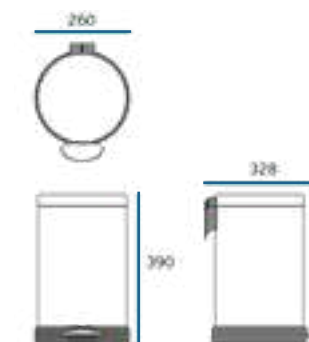


BALDE (12L)

Material: EN 1.4301/AISI 304

Acabamento: *Satinado* 

Referência: 306405822244



BALDE (20L)

Material: Aço inoxidável 410

Referência: 113405830485

Interior: Balde de plástico preto



R. Quinta do Carreiro,
Lote 1, Frossos, 4700-154
(Loja Braga)

+351 253 670 732
(chamada para a rede fixa nacional)

balcao@oferrolho.pt

Lugar do Monte,
Lote 1º de Maio, Loja B, Gilmonde, 4755-232
(Loja Barcelos)

+351 253 837 253
(chamada para a rede fixa nacional)

barcelos@oferrolho.pt

Av. Vasco da Gama 774,
Espaço 55, 4430-247
(Loja V.N. Gaia)

+351 912 484 655
(chamada para a rede fixa nacional)

gaia@oferrolho.pt

