

● FERROLHO ●[®]

SOLUÇÕES
QUE VALORIZAM

ILUMINAÇÃO



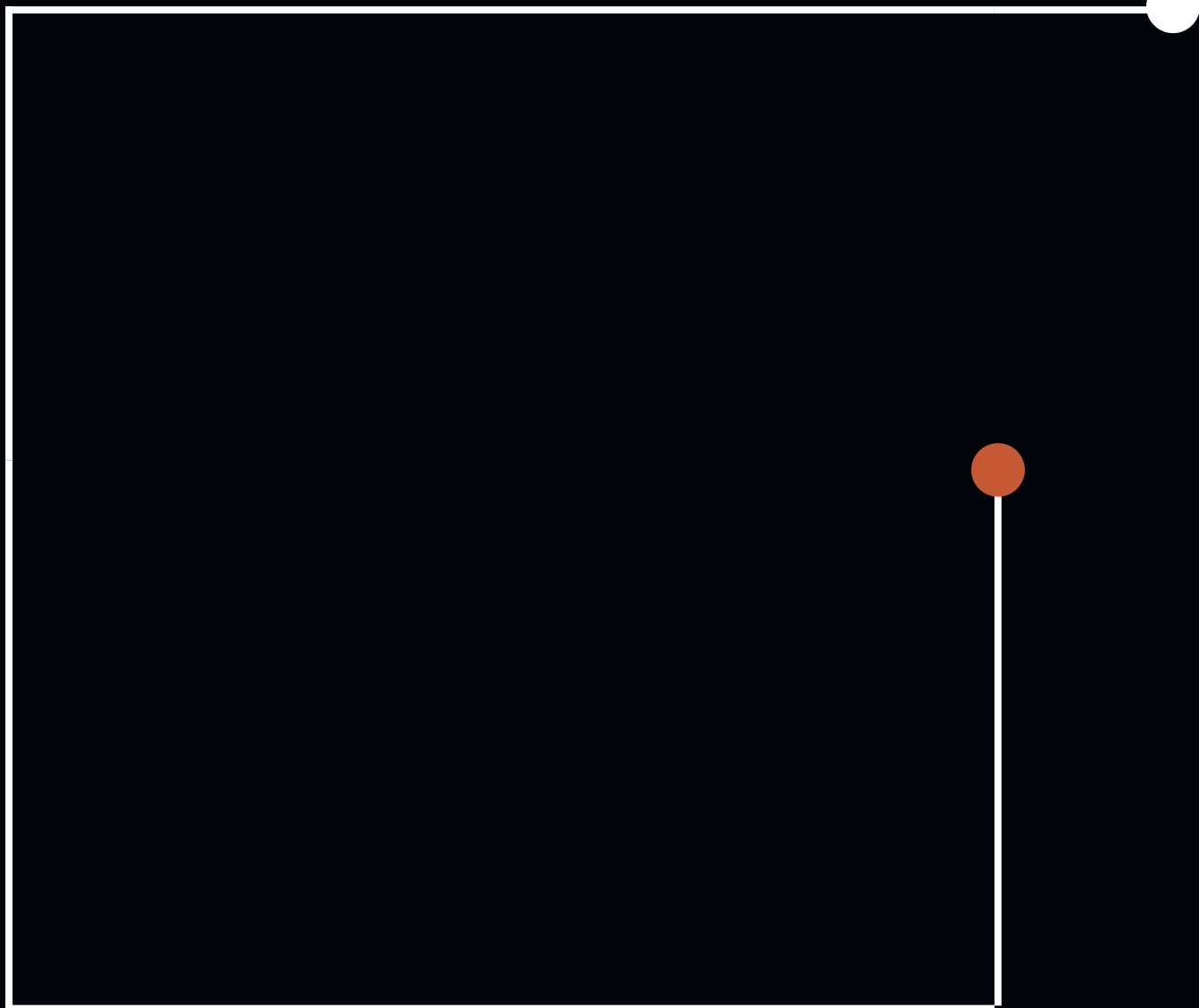
ILUMINAÇÃO	4
PYXIS	5
12V	10
FITAS	11
TRANSFORMADORES	12
24V	13
FITAS	14
TRANSFORMADORES	15
SENSORES	16
INTERRUPTORES	21
CALHAS	23
TOMADAS E PASSA CABOS	26
ACESSÓRIOS	31



ILUMINAÇÃO

- 5 PYXIS
- 10 12V
- 13 24V
- 16 SENSORES
- 21 INTERRUPTORES
- 23 CALHAS
- 26 TOMADAS E PASSA CABOS
- 31 ACESSÓRIOS

PYXIS



CABO PYXIS MINILED

B

Cabo para a luminária LED Pyxis com montagem embutida. O kit inclui todos os elementos necessários: um cabo com conector transparente e 3 cliques de fixação. Inclui um cabo de alimentação de 1,5mt com conector Miniled, compatível com conversores de 24V DC (não incluído).



CÓDIGO	CONTEXTO	MATERIAL	LARGURA	CAIXA
741807534219	24V	Plástico	1500mm	8

CABO P/APLIQUE SUPERFÍCIE

B

Acessórios para a luminária LED Pyxis com montagem de superfície, desenvolvidos para permanecer ocultos e garantir um acabamento limpo e profissional. Permitem criar luminárias contínuas, sem tampas finais, possibilitando ajustar o comprimento da luminária de acordo com as necessidades do espaço.



CÓDIGO	CONTEXTO	MATERIAL	LARGURA	CAIXA
741807534618	24V	Plástico	1500mm	8

CONECTOR LIGAÇÃO PYXIS

B

Conector L para ligação da luminária Pyxis LED. Permite ligar luminárias até 5m de comprimento com ângulos de 90°, sendo necessário cortar os perfis numa esquadria de 45°.



CÓDIGO	CONTEXTO	MATERIAL	CAIXA
741807534623	24V	Plástico	8

CONECTOR LIGAÇÃO PYXIS

B

Acessório reto para ligar a luminária Pyxis 24V DC LED Pyxis. Concebido para criar luminárias mais compridas, aproveitando os excedentes até 5m de comprimento.



CÓDIGO	CONTEXTO	MATERIAL	CAIXA
741807534222	24V	Plástico	8

TRANSFORMADOR LED SMART

B

O conversor de tensão constante SMART 24V DC foi concebido para Iluminações de tecnologia LED. Inclui uma porta de controlo com um cabo adaptador para ligar os sensores SMART, centralizando assim a ligação e a desativação de todas as luminárias ligadas.



CÓDIGO	VERSÃO	CONTEXTO	MATERIAL	CAIXA
741807533648	15W	24V	Plástico	4
741807534596	30W	24V	Plástico	4
741807534607	60W	24V	Plástico	4
741807533850	90W	24V	Plástico	4

SENSOR MOVIMENTO PYXIS

B

Sensor de movimento para a luminária LED Pyxis com montagem embutida. O sensor possui alcance de deteção de 2mt e um ângulo de 90°, com temporizador automático de 30 segundos. É a escolha perfeita para corredores, armários e closets, garantindo eficiência energética e comodidade no uso.



CÓDIGO	ACABAMENTO	CONTEXTO	MATERIAL	LARGURA	CAIXA
741807534221	Cinza	24V	Plástico	1500mm	6
741807534220	Preto	24V	Plástico	1500mm	6



741807534220

SENSOR SWITCH/DIMMER PYXIS

B

O sensor switch/dimmer para a luminária LED Pyxis com montagem embutida é uma solução avançada e elegante para o controlo da iluminação. Graças à tecnologia de infravermelhos, permite ligar e desligar a luminária de forma progressiva, com um alcance de deteção por proximidade de 5cm.



CÓDIGO	ACABAMENTO	CONTEXTO	MATERIAL	LARGURA	CAIXA
741807534605	Cinza	24V	Plástico	1500mm	6
741807534606	Preto	24V	Plástico	1500mm	6



741807534606

SENSOR SWITCH/DIMMER

B

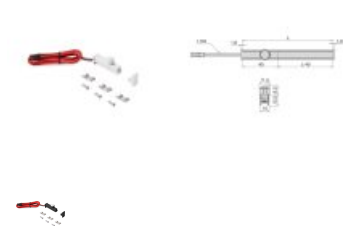
Sensor switch/dimmer para controlar o acionamento progressivo da luminária LED Pyxis com montagem de superfície. Possui função ON/OFF ativada por uma aproximação curta da mão ou função dimmer ativada por uma aproximação prolongada. Com alcance de deteção por proximidade de 5 cm e memória para ligar novamente no último nível de luminosidade selecionado.



741807534620

SENSOR MOVIMENTO SUPERF PYXIS 24V CINZA 5227621

B




CÓDIGO	ACABAMENTO	CONTEXTO	MATERIAL	LARGURA	CAIXA
741807534621	Cinza	24V	Plástico	1500mm	6
741807534622	Preto	24V	Plástico	1500mm	6

741807534622

CABO E ACESSÓRIOS PYXIS

B

Acessórios para LED Pyxis com montagem embutida, desenvolvidos para criar várias luminárias de comprimento reduzido. O cabo de alimentação tem 1,5?m de comprimento e conexão Miniled, compatível com conversor de 24V DC (não incluído).




CÓDIGO	ACABAMENTO	CONTEXTO	MATERIAL	LARGURA	CAIXA
741807534218	Cinza	24V	Plástico	1500mm	8
741807534217	Preto	24V	Plástico	1500mm	8

741807534217

ACESSÓRIOS APLIQUE SUPERFÍCIE

B

Acessórios para luminária LED Pyxis com montagem de superfície, especialmente desenvolvidos para criar várias luminárias de comprimento reduzido. Permitem cortar a luminária original conforme as medidas desejadas, oferecendo um design limpo e profissional com menos desperdício de material.



CÓDIGO	ACABAMENTO	CONTEXTO	MATERIAL	LARGURA	CAIXA
741807534617	Cinza	24V	Plástico	1500mm	8
741807534616	Preto	24V	Plástico	1500mm	8

741807534616

LED DE ENCASTRE PYXIS 2700K

B

Luminária LED de forma longitudinal para iluminar áreas alongadas em cozinhas, corredores ou armários. Pode ser cortada e conectada a cada LED (8mm), para poder ajustar o comprimento. O difusor homogeniza a luz e pode colocar-se em posição reta ou ligeiramente inclinado. 8W/m.



CÓDIGO	MODELO	ACABAMENTO	CONTEXTO	MATERIAL	LARGURA	CAIXA
741807534599	2700K	Anodizado mate	24V	Aluminio, Plástico	2,3mt	6
741807534223	2700K	Anodizado mate	24V	Aluminio, Plástico	2,9mt	6
741807534600	2700K	Preto	24V	Aluminio, Plástico	2,3mt	6
741807534216	2700K	Preto	24V	Aluminio, Plástico	2,9mt	6

IMPRESCINDÍVEIS:

741807534219 CABO PYXIS 24V 48W 1,5MT MINILED 5228520 (p. 6)

741807534218 CABO E ACESSÓR. PYXIS 24V 48W 1,5MT CINZA 5225421 (p. 8)

LED DE SUPERFÍCIE 2700K

B

Luminária LED de superfície Pyxis. LED de forma longitudinal para iluminar áreas alongadas em cozinhas, corredores ou armários. Pode ser cortada e conectada a cada LED (8mm), para poder ajustar o comprimento. O difusor homogeniza a luz e pode colocar-se em posição reta ou ligeiramente inclinado. 8W/m.



CÓDIGO	MODELO	ACABAMENTO	CONTEXTO	MATERIAL	LARGURA	CAIXA
741807534608	2700K	Anodizado mate	24V	Aluminio, Plástico	2,3mt	6
741807534610	2700K	Anodizado mate	24V	Aluminio, Plástico	2,9mt	6
741807534609	2700K	Preto	24V	Aluminio, Plástico	2,3mt	6
741807534611	2700K	Preto	24V	Aluminio, Plástico	2,9mt	6



741807534611

LED DE ENCASTRE PYXIS 4000K

B

Luminária LED de forma longitudinal para iluminar áreas alongadas em cozinhas, corredores ou armários. Pode ser cortada e conectada a cada LED (8mm), para poder ajustar o comprimento. O difusor homogeniza a luz e pode colocar-se em posição reta ou ligeiramente inclinado. 8W/m



CÓDIGO	MODELO	ACABAMENTO	CONTEXTO	MATERIAL	LARGURA	CAIXA
741807534601	4000K	Anodizado mate	24V	Aluminio, Plástico	2,3mt	6
741807534603	4000K	Anodizado mate	24V	Aluminio, Plástico	2,9mt	6
741807534602	4000K	Preto	24V	Aluminio, Plástico	2,3mt	6
741807534604	4000K	Preto	24V	Aluminio, Plástico	2,9mt	6

IMPRESCINDÍVEIS:

741807534219 CABO PYXIS 24V 48W 1,5MT MINILED 5228520 (p. 6)

741807534218 CABO E ACESSÓR. PYXIS 24V 48W 1,5MT CINZA 5225421 (p. 8)

LED DE SUPERFÍCIE 4000K

B

Luminária LED de superfície Pyxis. LED de forma longitudinal para iluminar áreas alongadas em cozinhas, corredores ou armários. Pode ser cortada e conectada a cada LED (8mm), para poder ajustar o comprimento. O difusor homogeniza a luz e pode colocar-se em posição reta ou ligeiramente inclinado. 8W/m.

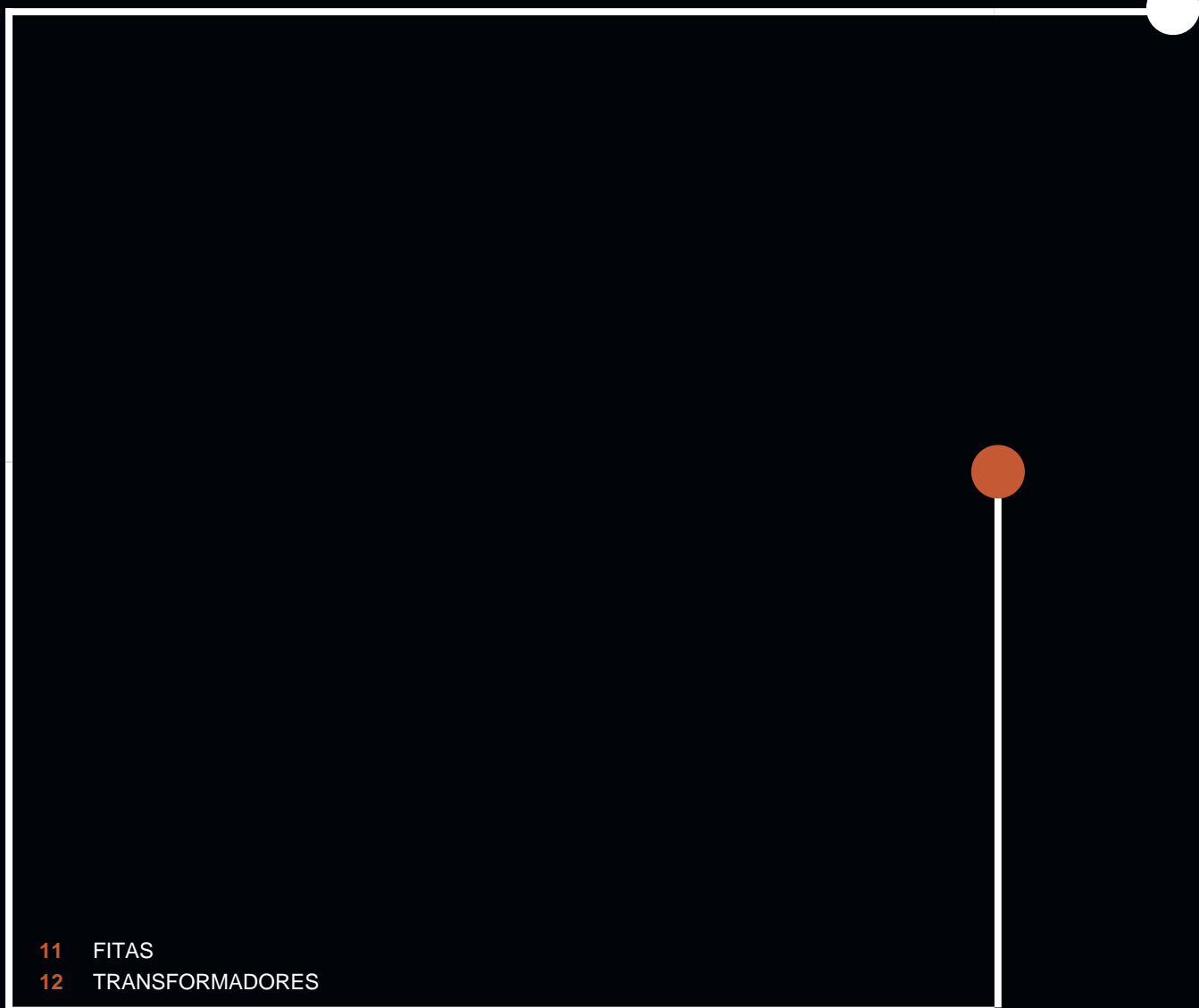


CÓDIGO	MODELO	ACABAMENTO	CONTEXTO	MATERIAL	LARGURA	CAIXA
741807534612	4000K	Anodizado mate	24V	Aluminio, Plástico	2,3mt	6
741807534614	4000K	Anodizado mate	24V	Aluminio, Plástico	2,9mt	6
741807534613	4000K	Preto	24V	Aluminio, Plástico	2,3mt	6
741807534615	4000K	Preto	24V	Aluminio, Plástico	2,9mt	6



741807534615

12V



FITA LED LYNX COB

B

A fita de LED COB (Chip On Board) gera uma luz uniforme sem pontos de LED. Flexível e resistente, perfeito para criar linhas contínuas e uniformes.



CÓDIGO	MODELO	VERSÃO	CONTEXTO	LARGURA	CAIXA
741807533273	2700K	4,8W	12V	50mt	1
741807533538	4000K	4,8W	12V	50mt	1
741807531821	6000K	4,8W	12V	-	1

TRANSFORMADOR LED SMART

B

Transformador de tensão constante para Iluminações de tecnologia LED, eficiente em termos de consumo de energia, uma vez que possui um fator de potência elevatórias.

ILUMINAÇÃO



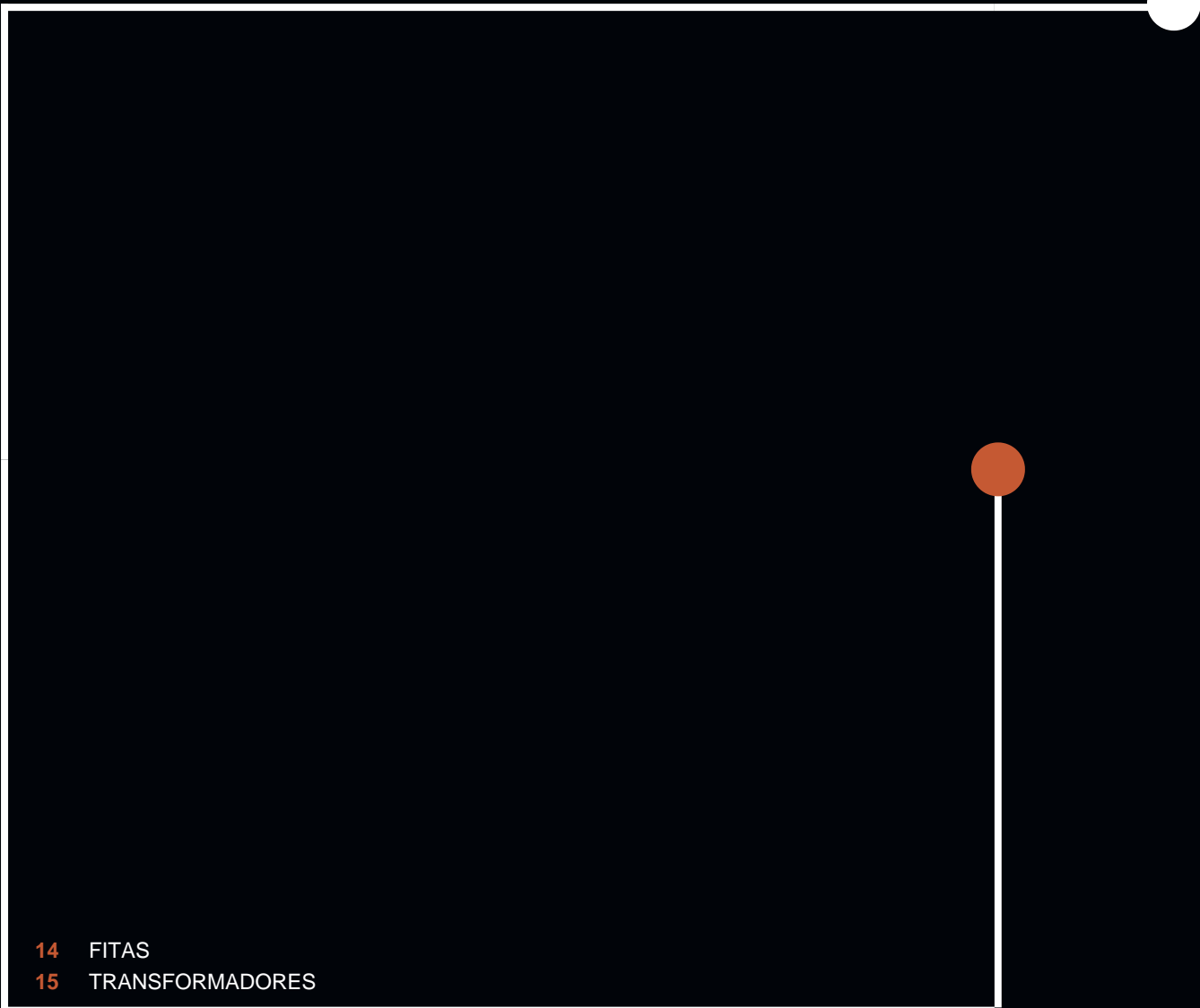
741807533079 741807532635

CÓDIGO	VERSÃO	CONTEXTO	CAIXA
741807533539	15W	12V	4
741807533079	30W	12V	4
741807532635	60W	12V	4

● IMPRESCINDÍVEIS:

741807532636 CABO LED LYNX 12V-24V MINILED 8mm 1,5MT 5204820 (p. 32)

24V




- 14 FITAS
- 15 TRANSFORMADORES

FITA LED 3071 5MT

Rolo de fita LED Loox5. Tensão nominal de 24V. Largura da fita 8mm. Potência/m de 4,80 .

B



CÓDIGO	MODELO	VERSÃO	CONTEXTO	LARGURA	CAIXA
728607533954	2700K	4,8W	24V	5mt	1, 30
728607533955	3000K	4,8W	24V	5mt	1, 30
728607533956	4000K	4,8W	24V	5mt	1, 30
728607533957	5000K	4,8W	24V	5mt	1, 30

IMPRESINDIVEIS:

728607524412 CABO LOOX5 24V P/ FITA LED 8mm 2000mm 833.95.706 (p. 15)
 728607518902 CABO P/TRANSFORMADOR LED 2MT 833.89.002 (p. 33)
 728607533969 TRANSFORMADOR LOOX5 60W 833.75.938
 728607530616 TRANSFORMADOR LOOX5 40W 833.75.935
 728607530615 TRANSFORMADOR LOOX5 20W 833.75.933 (p. 15)
 728607531969 DRIVER LOOX5 24V 90W 833.75.937

FITAL LED 3071 50MT

Rolo de fita LED Loox5. Tensão nominal de 24V. Largura da fita 8mm. Potência/m de 4,80 .

B



CÓDIGO	MODELO	VERSÃO	CONTEXTO	LARGURA	CAIXA
728607533958	2700K	4,8W	24V	50mt	1, 10
728607533959	3000K	4,8W	24V	50mt	1, 10
728607533960	4000K	4,8W	24V	50mt	1, 10
728607518912	5000K	4,8W	24V	50mt	1, 10


IMPRESINDIVEIS:

728607524412 CABO LOOX5 24V P/ FITA LED 8mm 2000mm 833.95.706 (p. 15)
 728607518902 CABO P/TRANSFORMADOR LED 2MT 833.89.002 (p. 33)
 728607533969 TRANSFORMADOR LOOX5 60W 833.75.938
 728607530616 TRANSFORMADOR LOOX5 40W 833.75.935
 728607530615 TRANSFORMADOR LOOX5 20W 833.75.933 (p. 15)
 728607531969 DRIVER LOOX5 24V 90W 833.75.937

FITA LED 3074 5MT

Rolo de fita LED Loox5. Tensão nominal de 24V. Largura da fita 8mm. Potência/m de 9,6 W.

B



CÓDIGO	MODELO	VERSÃO	CONTEXTO	LARGURA	CAIXA
728607533961	2700K	9,6W	24V	5mt	1, 30
728607533962	3000K	9,6W	24V	5mt	1, 30
728607533963	4000K	9,6W	24V	5mt	1, 30
728607533964	5000K	9,6W	24V	5mt	1, 30

IMPRESINDIVEIS:

728607524412 CABO LOOX5 24V P/ FITA LED 8mm 2000mm 833.95.706 (p. 15)
 728607518902 CABO P/TRANSFORMADOR LED 2MT 833.89.002 (p. 33)
 728607533969 TRANSFORMADOR LOOX5 60W 833.75.938
 728607530616 TRANSFORMADOR LOOX5 40W 833.75.935
 728607530615 TRANSFORMADOR LOOX5 20W 833.75.933 (p. 15)
 728607531969 DRIVER LOOX5 24V 90W 833.75.937

FITA LED 3074 50MT

Rolo de fita LED Loox5. Tensão nominal de 24V. Largura da fita 8mm. Potência/m de 9,6 W.

B



CÓDIGO	MODELO	VERSÃO	CONTEXTO	LARGURA	CAIXA
728607533965	2700K	9,6W	24V	50mt	1
728607533966	3000K	9,6W	24V	50mt	1, 10
728607533967	4000K	9,6W	24V	50mt	1, 10
728607533968	5000K	9,6W	24V	50mt	1, 10

IMPRESINDIVEIS:

728607518902 CABO P/TRANSFORMADOR LED 2MT 833.89.002 (p. 33)
 728607533969 TRANSFORMADOR LOOX5 60W 833.75.938
 728607530616 TRANSFORMADOR LOOX5 40W 833.75.935
 728607530615 TRANSFORMADOR LOOX5 20W 833.75.933 (p. 15)
 728607531969 DRIVER LOOX5 24V 90W 833.75.937
 728607524412 CABO LOOX5 24V P/ FITA LED 8mm 2000mm 833.95.706 (p. 15)

TRANSFORMADOR 24V

B

Transformador 24V com função de comutação. Com proteção contra sobrecarga.



CÓDIGO	VERSÃO	CONTEXTO	CAIXA
728607530615	20W	24V	1
728607530616	40W	24V	1
728607533969	60W	24V	1
728607531969	90W	24V	1

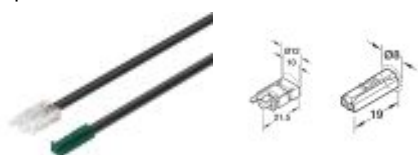
IMPRESINDIVEIS:

728607518902 CABO P/TRANSFORMADOR LED 2MT 833.89.002 (p. 33)

CABO PARA TRANSFORMADOR


B

Cabo para transformadores de 24V.



CÓDIGO	ACABAMENTO	CONTEXTO	LARGURA	CAIXA
728607524410	Preto	24V	100mm	1
728607523757	Preto	24V	500mm	1
728607524412	Preto	24V	2000mm	1

SENSORES



SENSOR MOVIMENTO



Detector de movimento (tempo de atraso ajustável). Fornecido com 1 detector de movimento ajustável e 3 capas de cobertura (branca, cinza, preta).



CÓDIGO	ACABAMENTO	VERSÃO	APLICAÇÃO	CAIXA
728607532249	Preto	0,10W	Movimento	1

IMPRESCINDÍVEIS:

- 728607522254 CABO CONECTOR LOOX 2MT 833.89.142
- 728607522500 CABO DIVISOR LOOX 500mm 833.89.140
- 728607522277 CABO P/SENSOR LOOX 1MT Ø12mm 833.89.141


ACESSÓRIOS:

- 728607532252 CAIXA P/SENSOR LOOX Ø12mm PRETA 833.89.332
- 728607532250 CAIXA P/SENSOR LOOX Ø12mm BRANCA 833.89.330
- 728607532251 CAIXA P/SENSOR LOOX Ø12mm CINZA 833.89.331 (p. 17)

SENSOR SWITCH DIMMER



Sensor de porta e dimmer, fornecido com 1 interruptor de sensor ajustável e 3 capas de cobertura (branca, cinza, preta)-



CÓDIGO	ACABAMENTO	VERSÃO	APLICAÇÃO	CAIXA
728607531931	Preto	0,30W	Movimento, Regulação de intensidade	1

IMPRESCINDÍVEIS:

- 728607522254 CABO CONECTOR LOOX 2MT 833.89.142
- 728607522500 CABO DIVISOR LOOX 500mm 833.89.140
- 728607522277 CABO P/SENSOR LOOX 1MT Ø12mm 833.89.141

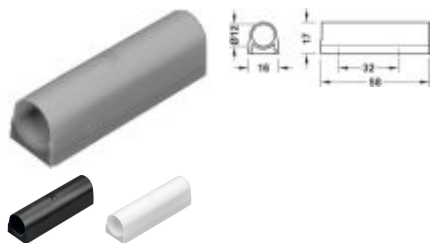
ACESSÓRIOS:

- 728607532251 CAIXA P/SENSOR LOOX Ø12mm CINZA 833.89.331 (p. 17)
- 728607532250 CAIXA P/SENSOR LOOX Ø12mm BRANCA 833.89.330
- 728607532252 CAIXA P/SENSOR LOOX Ø12mm PRETA 833.89.332

TAMPA PARA SENSOR/INTERRUPTOR



Tampa/caixa para sensores e interruptores, para fixação com parafuso e cola.



728607532252 728607532250

CÓDIGO	ACABAMENTO	DIÂMETRO	CAIXA
728607532250	Branco	12mm	1
728607532251	Cinza	12mm	1
728607532252	Preto	12mm	1

CABO DIVISOR



Cabo com conector snap-in.



CÓDIGO	ACABAMENTO	LARGURA	CAIXA
728607522500	Preto	500mm	1
728607522277	Preto	1000mm	1
728607522254	Preto	2000mm	1

SENSOR LED SMART



Sensor LED Smart, concebido para controlar a ligação e a desativação de luminárias LED de 12V ou 24V DC por proximidade. Ativado por alcance de deteção de 6cm ao abrir ou fechar uma porta de batente ou pivotante. Graças à lente dupla, é ideal para instalação em armários de um único compartimento com duas portas com dobradiças, acendendo a luminária independentemente da porta que for aberta.



CÓDIGO	MODELO	ACABAMENTO	VERSÃO	CONTEXTO	CAIXA
741807533275	Duplo	Preto	36W, 72W	12V, 24V	4

IMPRESINDIVEIS:

741807533539 TRANSFORMADOR LED SMART 15W 5152020 (p. 12)
741807533079 TRANSFORMADOR LED SMART 12V 30W MINILED 5152120

SENSOR TOUCH DIMMER



Sensor de toque com dimmer. Para montagem em furo 12mm. Traz 3 tampas de cobertura (branco, cinza, preto).



CÓDIGO	ACABAMENTO	VERSÃO	APLICAÇÃO	CAIXA
728607518892	Preto	0,10W	Regulação de intensidade, Toque	1

IMPRESINDIVEIS:

728607522277 CABO P/SENSOR LOOX 1MT Ø12mm 833.89.141
728607522500 CABO DIVISOR LOOX 500mm 833.89.140
728607522254 CABO CONECTOR LOOX 2MT 833.89.142

SENSOR SIMPLES DE TOQUE



Sensor de contato simples projetado para ligar e desligar luminárias LED de 12V ou 24V DC, ideal para uso em cabeceiras de camas. Ativado por contato, ligando ou desligando a luminária ao tocá-lo. Com dimmer.



CÓDIGO	ACABAMENTO	VERSÃO	CONTEXTO	APLICAÇÃO	CAIXA
741807533543	Preto	36W, 72W	12V, 24V	Regulação de intensidade, Toque	4

SENSOR DUPLO DE TOQUE



Sensor de contato duplo projetado para ligar e desligar luminárias LED de 12V ou 24V DC, ideal para uso em cabeceiras de camas. Ativado por contato, ligando ou desligando a luminária ao tocá-lo. Com dimmer.



CÓDIGO	ACABAMENTO	VERSÃO	CONTEXTO	APLICAÇÃO	CAIXA
741807533544	Preto	36W, 72W	12V, 24V	Regulação de intensidade, Toque	4

SENSOR OCULTO LED



Sensor de contato oculto projetado para ligar e desligar luminárias LED de 12V ou 24V DC, ideal para uso em cabeceiras de camas. Pode ser ocultado atrás de uma superfície e é ativado ao tocar essa superfície, pois gera um campo de detecção de 30mm e é ativado por proximidade.



CÓDIGO	ACABAMENTO	VERSÃO	APLICAÇÃO	LARGURA	CAIXA
741807533468	Preto	36W, 72W	Regulação de intensidade, Toque	1500mm	4

SENSOR SIMPLES DE APROXIMAÇÃO



Sensor de interruptor simples projetado para o acionamento de luminárias LED de 12V ou 24V DC. Com função dimmer.



CÓDIGO	ACABAMENTO	VERSÃO	APLICAÇÃO	CAIXA
741807533541	Preto	36W, 72W	Proximidade, Regulação de intensidade	4

SENSOR DUPLO DE APROXIMAÇÃO



Sensor de interruptor duplo projetado para o acionamento de luminárias LED de 12V ou 24V DC. Com função dimmer.



CÓDIGO	ACABAMENTO	VERSÃO	APLICAÇÃO	CAIXA
741807533542	Preto	36W, 72W	Proximidade, Regulação de intensidade	4

SENSOR MOVIMENTO LED



Sensor de movimento projetado para acender e apagar luminárias LED de 12V ou 24V DC, ideal para áreas de passagem, vestiários, armários, corredores e escadas. Campo de detecção de 90° e distância de 2,5m.



CÓDIGO	ACABAMENTO	VERSÃO	APLICAÇÃO	CAIXA
741807533540	Preto	36W, 72W	Movimento	4



SENSOR LED SMART

Sensor LED Smart, concebido para controlar a ligação e a desativação de luminárias LED de 12V ou 24V DC por proximidade. Dupla função: pode funcionar como interruptor, ativado passando a mão na frente ou como um sensor de proximidade ativado por uma porta.

ILUMINAÇÃO

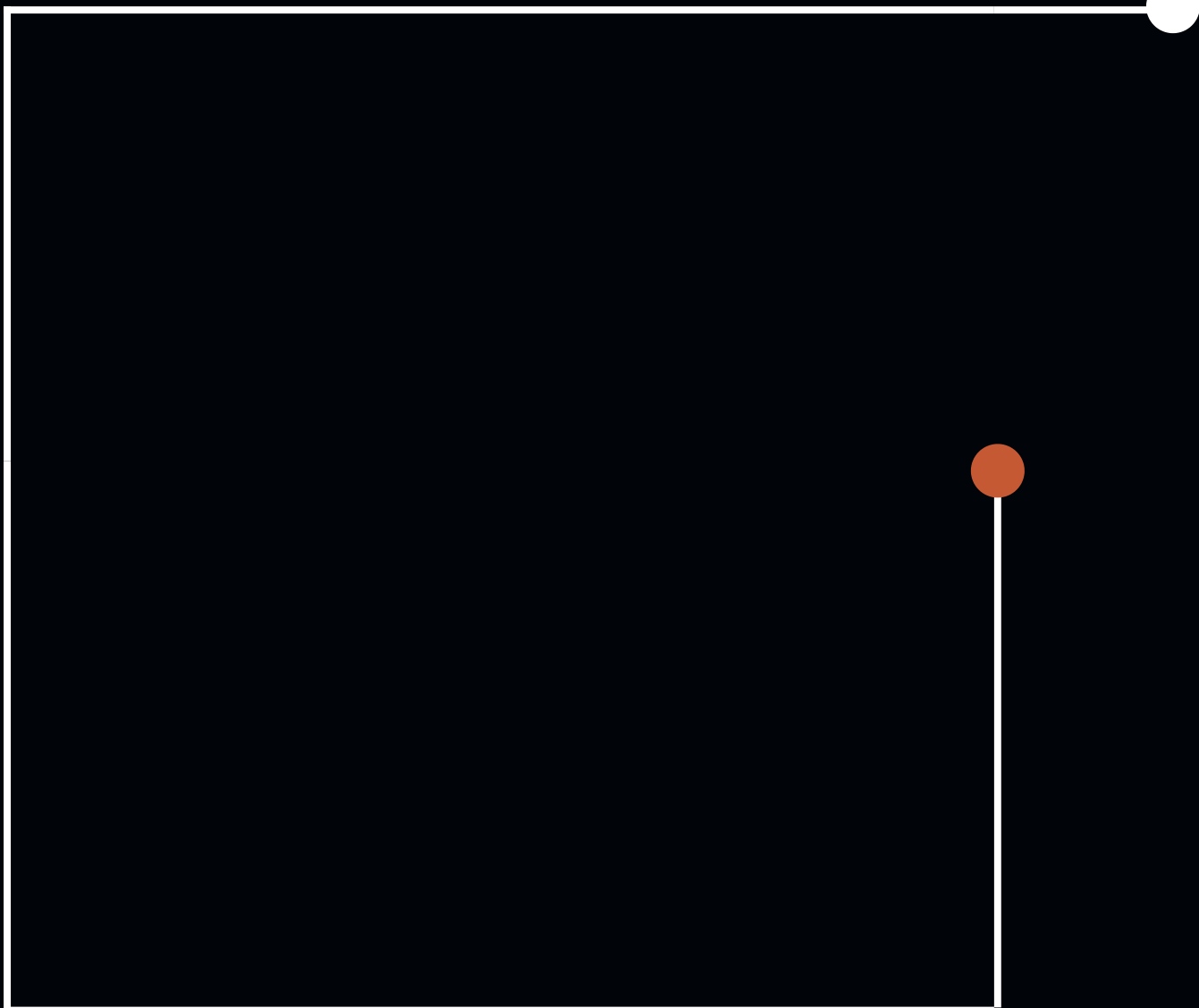


CÓDIGO	MODELO	ACABAMENTO	VERSÃO	CONTEXTO	CAIXA
741807533274	Simplex	Preto	36W, 72W	12V, 24V	4

● **IMPRESINDIVEIS:**

741807533079 TRANSFORMADOR LED SMART 12V 30W MINILED 5152120
741807533539 TRANSFORMADOR LED SMART 15W 5152020 (p. 12)

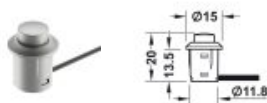
INTERRUPTORES



INTERRUPTOR ON/OFF DE EMBUTIR



Interruptor de pressão para embutir. Função de comutação ligar/desligar.



CÓDIGO	ACABAMENTO	MATERIAL	DIAMETRO	CAIXA
728607519846	Cinza	Plástico	12mm	1, 50
728607518910	Preto	Plástico	12mm	1, 50



728607518910

INTERRUPTOR DE ENCASTRAR Ø21



Interruptor para ligar e desligar as luzes manualmente. Projetado para instalação discreta em móveis de casa e escritório.



CÓDIGO	ACABAMENTO	DIAMETRO	CAIXA	PROFUNDIDADE
741807532076	Branco	21mm	10	21mm
741807532074	Cinza	21mm	10	21mm

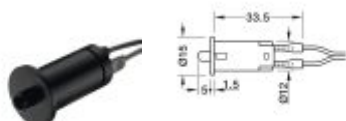


741807532076

INTERRUPTOR DE CONTACTO PORTA

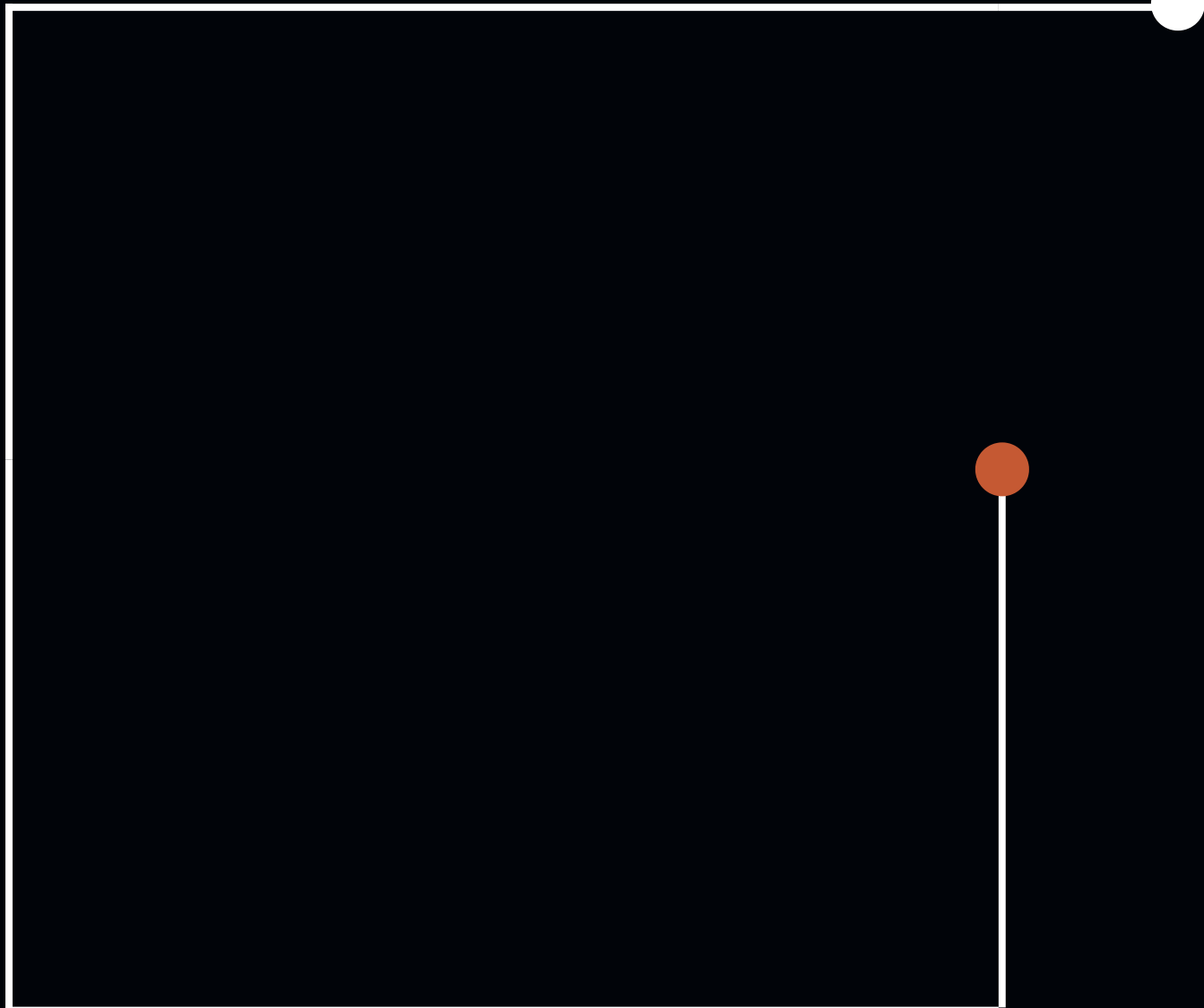


Interruptor de contacto para porta com cabo, porta aberta = luz acesa, porta fechada = luz apagada. Fornecido com 1 interruptor com cabo.



CÓDIGO	ACABAMENTO	CAIXA
728607520347	Preto	1, 50


CALHAS



PERFIL DE CANTO PARA LED



Perfil de canto Häfele Loox Profile 2195 para fitas de LED de 10mm. Para aparafusar.

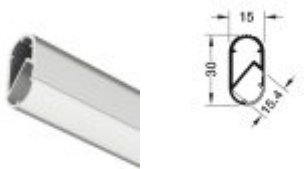


CÓDIGO	ACABAMENTO	MATERIAL	LARGURA	CAIXA
728607529365	Anodizado mate	Alumínio	2500mm, 14mm	1

VARÃO ROUPEIRO ILUMINADO



Varão de roupeiro Loox Perfil 5105 para fitas de LED de 10mm. Capacidade de carga do varão: 20 kg/m.



CÓDIGO	ACABAMENTO	MATERIAL	LARGURA	CAIXA
728607526685	Anodizado mate	Alumínio	2500mm	1


IMPRESCINDÍVEIS:

685607209474 SUP. CENTRAL P/VARÃO ALUMÍNIO
685607219330 SUPORTE LATERAL P/VARÃO CR. MATE F25012

PERFIL PARA LED LOOX



Perfil de alumínio e difusor 2190 para fitas LED Loox.




CÓDIGO	ACABAMENTO	LARGURA	CAIXA
728607526436	Anodizado mate	2500mm	1

PERFIL PARA LED LOOX



Perfil de alumínio e difusor 1191 para fitas LED Loox.



CÓDIGO	ACABAMENTO	LARGURA	CAIXA
728607526570	Anodizado mate	2500mm	1

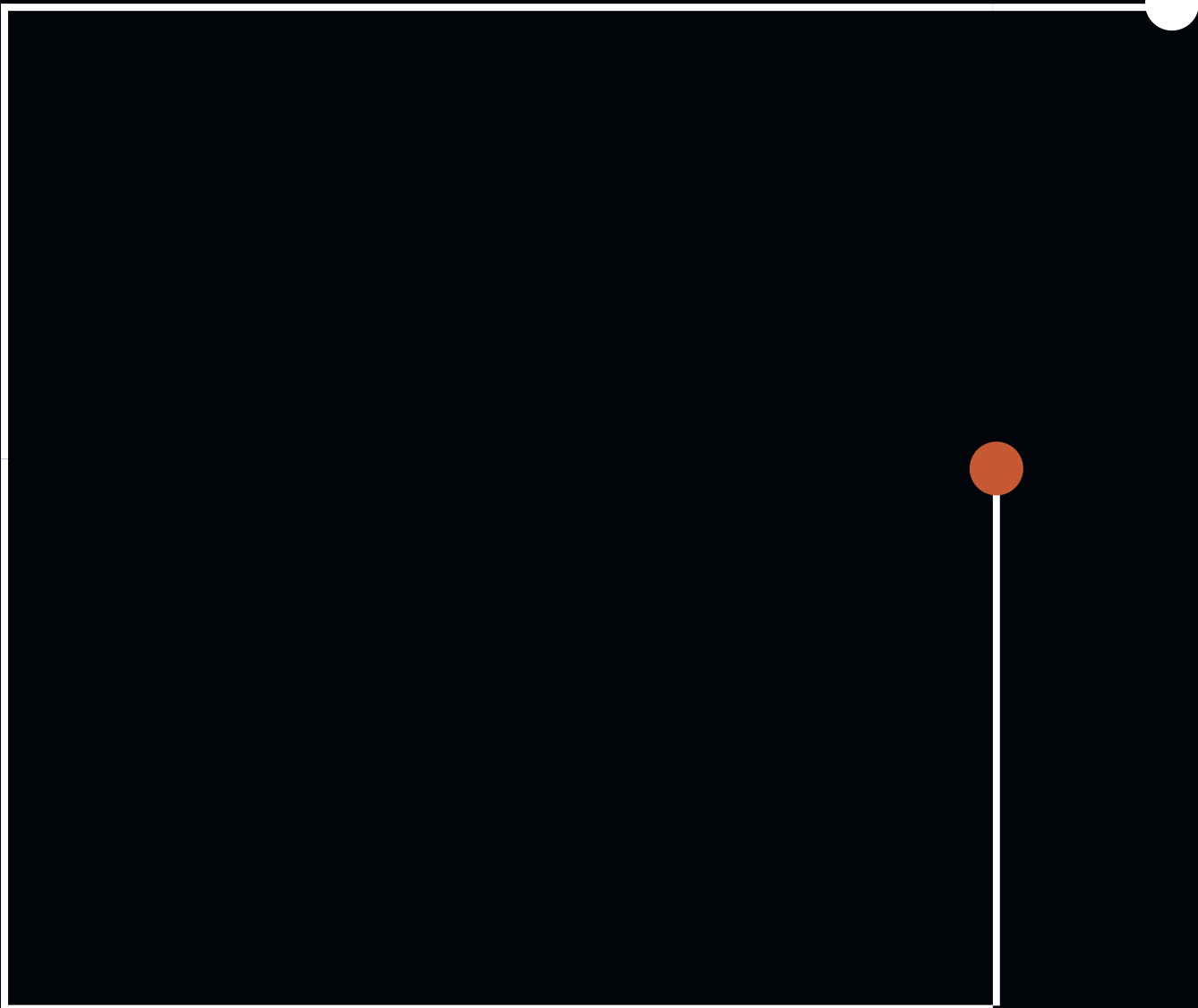
PERFIL PARA LED LOOX

Perfil de alumínio e difusor 1190 para fitas LED Loox.



CÓDIGO	ACABAMENTO	LARGURA	CAIXA
728607526506	Anodizado mate	2500mm	1

TOMADAS E PASSA CABOS



PASSA CABOS IN.22.140

Passa cabos em alumínio.



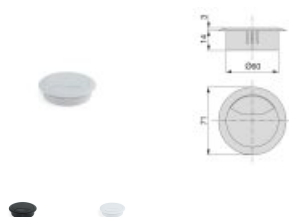
CÓDIGO	ACABAMENTO	DIAMETRO	ALTURA	CAIXA
106407613089	Inox satinado	60mm	21,5mm	12
106407622915	Inox satinado	80mm	21,5mm	12
106407630941	Preto	60mm	21,5mm	12
106407631013	Preto	80mm	21,5mm	12



106407630941

PASSA CABOS

Passa-cabos circular para encastrar na superfície do móvel, em plástico.



CÓDIGO	ACABAMENTO	DIAMETRO	ALTURA	CAIXA
141807620856	Branco	60mm	14mm	100
141807633780	Branco	80mm	20mm	100
141807602768	Cinza	60mm	14mm	100
141807602766	Cinza	80mm	20mm	100
141807602767	Preto	60mm	14mm	100
141807602765	Preto	80mm	20mm	100

141807602767 141807620856

MULTICONECTOR ATOM 26

Multiconector com 2 tomadas, 1 conector HDMI, 1 porta de rede RJ45, 1 conector USB A e 1 conector USB C.



CÓDIGO	ACABAMENTO	VERSÃO	LARGURA	ALTURA	CAIXA
741807531577	Alumínio mate	3000W	265mm	120mm	1
741807531215	Branco	3000W	265mm	120mm	1
741807529676	Preto	3000W	265mm	120mm	1

741807531215 741807529676

MULTICONECTOR ATOM 14

Multiconector Atom inclui: 1 tomada do tipo Schuko, 2 entradas USB, 1 entrada RJ45 e 1 entrada HDMI.



CÓDIGO	ACABAMENTO	VERSÃO	CAIXA	PROFUNDIDADE
741807524290	Alumínio mate	3000W	1	80mm
741807524289	Preto	3000W	1	80mm



741807524289

PASSA CABOS RETANGULAR

B

Passa-cabos retangular embutido para mesa.



CÓDIGO	ACABAMENTO	LARGURA	ALTURA	CAIXA
141807623552	Anodizado mate	269mm	27mm	5
141807631890	Branco	269mm	27mm	5



141807623552

PASSA CABOS RETANGULAR

B

Passa-cabos retangular embutido para mesa.



CÓDIGO	ACABAMENTO	LARGURA	ALTURA	CAIXA
141807618192	Anodizado mate	159mm	80mm	5

TOMADA TWIST 2 TOMADAS INOX

B

Tomada TWIST, com design compacto ideal para integrar em mesas ou bancadas de cozinha. Tampa giratória para opção oculta.



CÓDIGO	MODELO	ACABAMENTO	VERSÃO	DIAMETRO	PROFUNDIDADE	CAIXA
743207531967	1 tomada + 2 USB	Inox	15W	105mm	40mm	-
743207531965	2 tomadas	Inox	15W	105mm	40mm	1



743207531967

TOMADA TWIST 2 TOMADAS BRANCO RAL9010 TWIST.P.B

B

Tomada TWIST, com design compacto ideal para integrar em mesas ou bancadas de cozinha. Tampa giratória para opção oculta.



CÓDIGO	MODELO	ACABAMENTO	VERSÃO	DIAMETRO	CAIXA	PROFUNDIDADE
743207534043	2 tomadas	Branco	15W	105mm	1	40mm

TOMADA TWIST 2 TOMADAS PRETO



Tomada TWIST, com design compacto ideal para integrar em mesas ou bancadas de cozinha. Tampa giratória para opção oculta.



CÓDIGO	MODELO	ACABAMENTO	VERSÃO	DIAMETRO	PROFUNDIDADE	CAIXA
743207531968	1 tomada + 2 USB	Preto	15W	105mm	40mm	-
743207531966	2 tomadas	Preto	15W	105mm	40mm	1



743207531968

TOMADA VERTIKAL



A tomada inclui 1 entrada do tipo Schuko com limite de entrada de carga 3500W e 1 entrada USB.

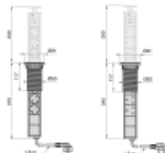


CÓDIGO	MODELO	ACABAMENTO	DIAMETRO	CAIXA	PROFUNDIDADE
741807523830	1 tomada + 1 USB	Inox	60mm	1	78mm

TORRE TOMADAS VERTIKAL



Tomada Vertikal com USB inclui: 3 tomadas do tipo Schuko, 2 tomadas USB, LED sinalizador on/off.



CÓDIGO	MODELO	ACABAMENTO	DIAMETRO	CAIXA	PROFUNDIDADE
141807517547	3 tomada + 2 USB	Alumínio mate	60mm	1	315mm
741807527124	3 tomada + 2 USB	Branco	60mm	1	315mm




741807527124

TOMADA VERTIKAL PUSH 100



Multiconector Vertikal Push diâmetro 100mm, 3 fichas tipo Schuko, 1 USB tipo A e 1 USB tipo C, em aço e plástico.



CÓDIGO	MODELO	ACABAMENTO	VERSÃO	DIAMETRO	CAIXA
741807531992	3 tomada + 2 USB	Alumínio mate	3680W	100mm	1
741807531993	3 tomada + 2 USB	Branco	3680W	100mm	1
741807531994	3 tomada + 2 USB	Preto	3680W	100mm	1



741807531993 741807531994

MULTICONECTOR VERTICAL



Torre de tomadas Vertikal Push 60 amovível. Dispõe de duas tomadas tipo F Schuko com potência máxima até 3680W - 16A e de duas entradas USB para carga rápida de dispositivos electrónicos 5V DC (1 x 2,4A / 2 x 1,2A) com potência máxima de 12W.



CÓDIGO	MODELO	ACABAMENTO	DIAMETRO	CAIXA
741807533909	3 tomada + 2 USB	Inox, Preto	60mm	1

TORRE TOMADAS VERTIKAL



Torre de tomadas elevável vertical. Dispõe de 3 tomadas Schuko com potência máxima até 3500W-16A e 2 conectores USB.



CÓDIGO	MODELO	ACABAMENTO	VERSÃO	DIAMETRO	CAIXA
741807530486	3 tomada + 2 USB	Preto	3500W	60mm	1
741807532101	3 tomada + 3 USB	Alumínio mate	3500W	60mm	1



741807532101

MULTICONECTOR ONE



Base multi-tomada de dimensões compactas. Com segurança infantil integrada, uma tomada de tipo F schuko (EU) com potência máxima admissível de até 3600W-16A.



CÓDIGO	MODELO	ACABAMENTO	VERSÃO	DIAMETRO	CAIXA
741807531394	1 tomada	Preto	3600W	54mm	1

TORRE MULTICONECTORA

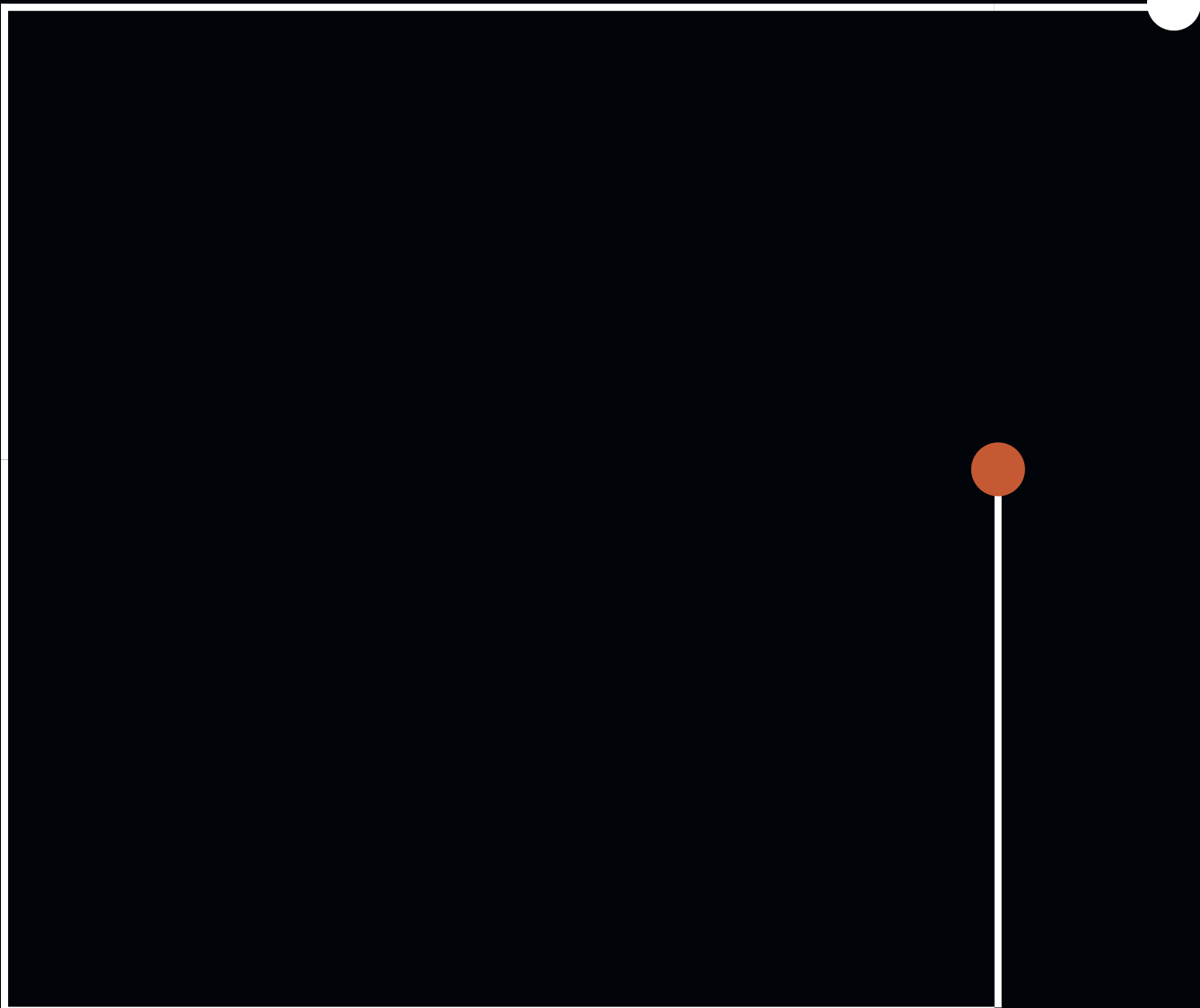


Torre multitomada para encastrar. Com segurança infantil integrada, 2 tomadas tipo F schuko (EU) de potência máxima até 3600W-16A e uma entrada USB tipo-A.



CÓDIGO	MODELO	ACABAMENTO	VERSÃO	DIAMETRO	CAIXA
741807532102	2 tomada + 1 USB	Alumínio mate	3600W	100mm	1

ACESSÓRIOS



APLIQUE LED AQUARIUS



O sistema de iluminação LED Aquarius tem protecção para ambientes húmidos IP44 e um elegante desenho em acabamento cromado. Tecnologia LED de baixo consumo, não requer o uso de transformador adicional.



CÓDIGO	MODELO	ACABAMENTO	LARGURA	CAIXA
741807531668	6000K	Cromado	450mm	5

APLIQUE LED TAURUS



O foco de LED para espelho de WC Taurus tem um design sofisticado e extrafino com um difusor opala que homogeneiza a luz branca fria. Solução funcional e decorativa com protecção IP44 para ambientes húmidos.



CÓDIGO	MODELO	ACABAMENTO	LARGURA	CAIXA
741807532039	6000K	Cromado	300mm	5

CABO LED LYNX



Cabo Lynx H para tiras de LED de 12V DC e 24V DC com conexão Miniled.

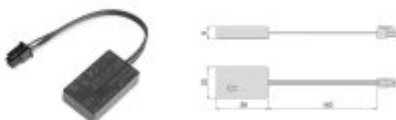


CÓDIGO	LARGURA	CAIXA
741807532636	1500mm	10

RECETOR RF P/LED SMART 12V-24V



O receptor RF é um dispositivo projetado para receber sinais de radiofrequência emitidos por emissores RF com sensor Smart (vendidos separadamente) para o acionamento automático de luminárias.



CÓDIGO	ACABAMENTO	MATERIAL
741807535276	-	Plástico
741807534663	-	Plástico
741807534664	Preto	Plástico

CABO PARA TRANSFORMADOR

Cabo para transformadores de entrada C8 250V.



CÓDIGO	ACABAMENTO	CONTEXTO	LARGURA	CAIXA
728607518902	Preto	250V	2000mm	10

DISTRIBUIDOR 2 SAÍDAS

Distribuidor com 2 saídas, com cabo e função de comutação de 2 pinos. Potência máxima conectada de 120 W/90 W.



CÓDIGO	ACABAMENTO	CONTEXTO	CAIXA
728607533970	Preto	24V	1,50

CAIXA LIGAÇÃO MULTI TRANSFORMADOR

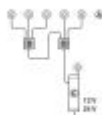
Caixa de ligação multi transformador: permite ligar até 3 transformadores/distribuidores com 1 interruptor através da função de comutação.



CÓDIGO	ACABAMENTO	CAIXA
728607518913	Preto	1,30

CAIXA MULTISWITCH LOOX

Caixa multi-interruptor Loox. Interruptor 1 transformador/distribuidor com até 3 interruptores com função de comutação, preto.



CÓDIGO	ACABAMENTO	VERSÃO	CAIXA
728607534137	Preto	0,30W	1



BRAGA

QUINTA DO CARREIRO, LOTE 1
4700-154, BRAGA

+351 253 670 732

BARCELOS

LUGAR DO MONTE, LOTE 1º DE MAIO, LOJA B
4755-232 GILMONDE – BARCELOS

+351 253 837 253

PORTO

RUA DE S. JOÃO DE SOBRADO Nº 3870
4440-339 VALONGO

+351 912 484 655

geral@oferrolho.pt

PORTUGAL

www.oferrolho.pt

